



MODELL | 58-05

PÅSKEHJERTER GENSER 1-4 ÅR

MINI STERK & BLING



#dustorealpakka #DSA
#houseofyarn_norway


2,5+3 2,5+3 2,5+3



58-05

PÅSKEHJERTER GENSER 1-4 ÅR



GARN BRUKT I DENNE OPPSKRIFTEN:

MINI STERK 40 % fineste alpakka,
40 % merinoull, 20 % nylon,
50 gram = ca 166 meter
BLING 100 % polyester,
50 gram = ca 350 meter

DESIGN Anne-Kirsti Espenes

STØRRELSER 1 (2) 4 år

PLAGGETS MÅL

Overvidde ca	58	(62)	67	cm
Hel lengde ca	30	(34)	38	cm
Ermelengde ca	20	(24)	28	cm

GARNFORBRUK

MINI STERK

Hvit 851 2 (3) 3 nøster

Gul 855 1 (1) 2 nøster

Safrangul 858 1 nøste alle størrelser

Gulgrønn 843 1 nøste alle størrelser

BLING

Hvit 3001 1 spole alle størrelser

PINNEFORSLAG Liten og stor rundp og strømpep nr 2,5 og 3

STRIKKEFASTHET

27 m ensfarget glattstrikk på p nr 3 = 10 cm
28 m mønstret glattstrikk på p nr 3 = 10 cm
33 omganger mønstret glattstrikk på p nr 3 = 10 cm
28 m vrangbordstrikk med 2 farger på p nr 2,5 = 10 cm

NB! Vrangborder med 2 farger blir ikke så elastisk som vanlige ensfargede vrangborder. Kontroller derfor spesielt at strikkefastheten for vrangborder og halskant stemmer. Skift til p nr 3 hvis nødvendig.

NB! Deler av mønsteret strikkes med hvit MINI STERK + BLING sammen. Dette endrer ikke strikkefastheten.

Alternativt garn til MINI STERK: ALPAKKA WOOL, TYNN ALPAKKA

Slik finner du riktig størrelse:

1. Ta mål av et strikkeplagg som passer.
2. Sammenlign målene med oppskriften.
3. Velg størrelse ut fra overvidden på bolen.
4. Lengde på bol og ermer kan du strikke lenger eller kortere ved behov.

Sjekk strikkefastheten ved å strikke en prøvelapp. Tell antall m pr 10 cm, har du flere m enn oppgitt, skift til tykkere p. Har du færre m, skift til tynnere p.

FORKORTELSER r = rett, vr = vrang, m = maske, p = pinne

© House of Yarn AS

Kopiering og publisering av materiale og oppskrifter, eller bruk av dette i næringsøyemed, er ikke tillatt uten avtale med House of Yarn AS.



BOLEN

Legg opp 156 (168) 180 m med gul på p nr 2,5 og strikk mønster rundt etter diagram **A**.

Etter mønsteret, strikk glattstrikk med hvit til arbeidet måler 20 (23) 26 cm. Fell til ermehull slik: Fell av 5 m, strikk 68 (74) 80 m, fell av 10 m, strikk 68 (74) 80 m, fell av 5 m.

Legg arbeidet til side og strikk ermene.

ERMENE

Legg opp 45 (48) 51 m med gul på strømpep nr 2,5 og strikk mønster rundt etter diagram **B** som angitt for valgt størrelse. Etter mønsteret, strikk glattstrikk med hvit og øk på 2. omgang 2 m midt under ermet. Gjenta økingene på hver 2. cm til i alt 55 (60) 67 m.

I størrelse 2 år økes 1 gang til, men kun 1 m = 55 (61) 67 m. Strikk til ermet måler 20 (24) 28 cm. Fell av 10 m midt under ermet = 45 (51) 57 m.

Strikk et erme til på samme måte.



BÆRETYKKET

Sett ene ermet, forstykket, andre ermet og bakstykket inn på rundp nr 3 = 226 (250) 274 m. Omgangen begynner mellom bakstykket og venstre erme.

Strikk 3 (1) 2 omganger med hvit og juster på siste omgang antall m til = 220 (242) 275 m ved å felle eller øke jevnt fordelt. Strikk rundt med mønster etter diagram **C** og fell som angitt = 102 (108) 114 m.

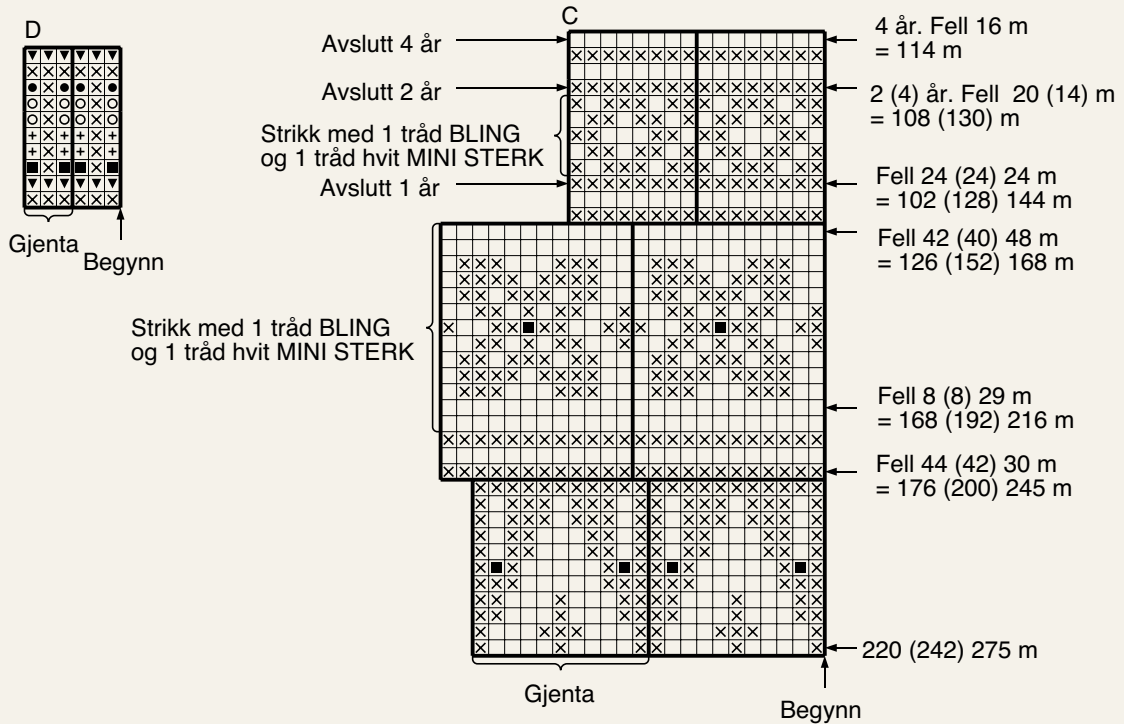
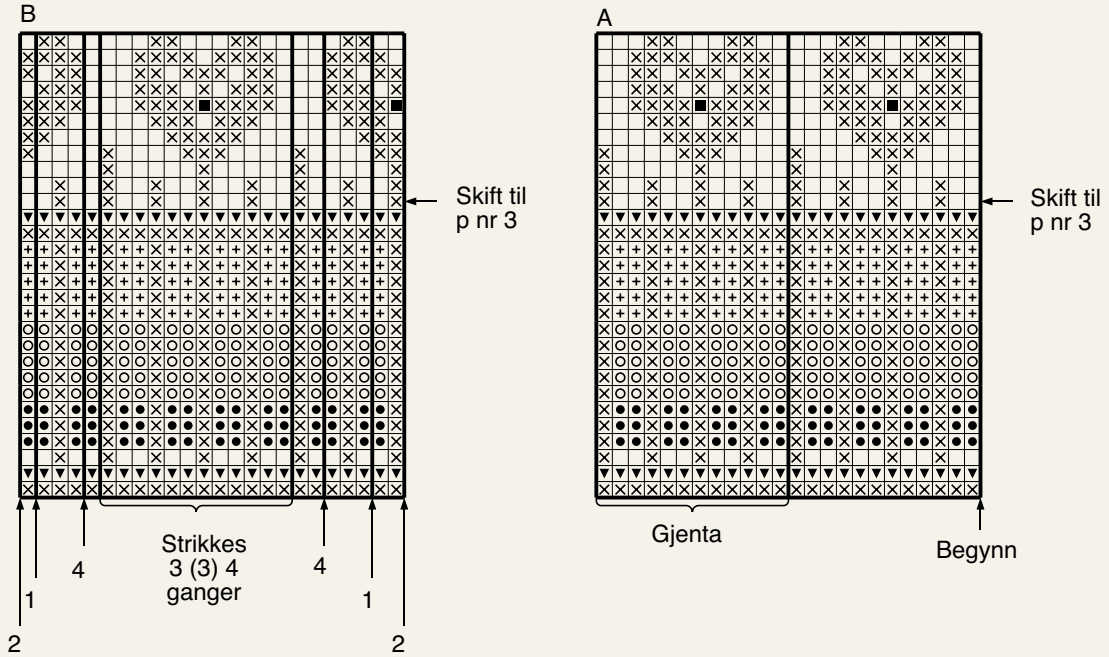
MONTERING

Sy sammen under ermene.

HALSKANT

Flytt m over på en rundp nr 2,5. Strikk mønster rundt etter diagram **D** og deretter ca 2-3 cm glattstrikk med hvit til belegg (like langt som forsiden av halskanten). Fell av litt løst. Brett kanten mot vrangen og sy til uten å stramme.

DIAGRAM A, B, C, D



- Hvit 851: R
- Hvit 851: Vr
- ⊗ Gul 855: R
- ▼ Gul 855: Vr
- Gulgrønn 843: R (Kan syes på med maskesting til slutt)
- + Gulgrønn 843: Vr
- ⊙ Safrangul 858: Vr

Garn brukt i denne oppskriften



MINI STERK




40 % fineste alpaka
40 % merinoull • 20 % nylon
Produsert i Peru

MINI STERK er en tynnere utgave av **Sterk** som er et av våre mest populære garn. Velg **Mini Sterk** til samme typer plagg som **Sterk**. Flott til finkofter, skole- og barnehageklær, kjoler, skjørt, bukser, alle bruksplagg til store og små, sokker og tilbehør. Alle fargene i **Mini Sterk** finner du også i **Sterk**. Strikk for eksempel jakke i **Sterk** og skjørt eller bukser i **Mini Sterk**.

TIPS: Med alpaka-merino-miksen får du lunheten fra alpaka-fiberen, merinoulla øker elastisiteten, og nylonforsterkningen gir et garn med god slitestyrke.

Mini Sterk har samme strikkefasthet som **Alpaka Wool** og **Tynn Alpaka** og oppskriftene kan brukes om hverandre.

Hver gang du kjøper garn fra Du Store Alpaka støtter du **Mirasolskolen i Peru**.



EFFEKTTRÅD BLING



100 % polyester

BLING er en tynn effekttråd som kan brukes sammen med alle garnkvaliteter fra Du Store Alpaka, fra det lubne **Pus**-garnet til den tynneste **Air**-kvaliteten. Tråden er så tynn at den ikke påvirker strikkefastheten. Det er 5 cm mellom hver paljett.

TIPS: **Bling Effekttråd** er perfekt å bruke på en kant, som detalj og som et innslag i mønsterstrikk, eller som et glitrende følge i hele plagget. Det er fascinerende å se hvordan overflaten skifter karakter etter hvilket garn og farge **Bling** brukes sammen med.

Hver gang du kjøper garn fra Du Store Alpaka støtter du **Mirasolskolen i Peru**.

10
27

3

50 gram = ca 137 meter



- Ullvugge 30 °C
- Vrenges før vask
- Bruk vaskemiddel for ull/silke
- Bruk ikke skyllemiddel
- Tørkes flatt

50 gram = ca 350 meter

Vaskeanvisning:
Følg vaskeanvisningen til garnet
Bling strikkes sammen med.

House of Yarn er et norsk merkevarehus og totalleverandør av kvalitetsgarn, design og accessoarer til faghandel og kjedebutikker i Norge og Norden.

houseofyarn.no

HOUSE *of* YARN



dustorealpakka.no



dalegarn.no



knitathome.no



gjestal.no

FØLG HOUSE OF YARN OG VÅRE BRANDS PÅ SOSIALE MEDIER



HOUSEOFYARN.NO
DUSTOREALPAKKA
DALEGARN.NO
GJESTALGARN



HOUSEOFYARN_NORWAY



HOUSEOFYARN

FORHANDLERINFORMASJON