



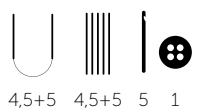
MODELL | 55-06

# NINA LANG JAKKE

ALPAKKA TWEED, FAERYTALE & BIG STERK



#dustorealpaka #DSA  
#houseofyarn\_norway



4,5+5 4,5+5 5 1

# 55-06

## NINA LANG JAKKE

### GARN BRUKT I DENNE OPPSKRIFTEN:



BIG STERK 40 % fineste alpaka,  
40 % merinoull, 20 % nylon,  
50 gram = ca 80 meter  
FAERYTALE 100 % fineste alpaka,  
50 gram = ca 175 meter  
ALPAKKA TWEED 50 % alpaka,  
30 % merinoull, 20 % Donegal,  
50 gram = ca 80 meter

### DESIGN

Iselin Hafselid

### STØRRELSER

XS (S) M (L) XL

### PLAGGETS MÅL

Overvidde ca	100	(104)	110	(116)	120	cm
Hel lengde ca	86	(88)	90	(92)	94	cm
Ermelengde ca	46	(47)	48	(49)	50	cm

### GARNFORBRUK

ALPAKKA TWEED						
Beige 107	7	(7)	8	(9)	10	nøster
BIG STERK						
Lys nougat 867	7	(8)	9	(10)	11	nøster
FAERYTALE						
Mørk gråbrun 726	2	(2)	3	(3)	3	nøster

### PINNEFORSLAG

Stor rundp og strømpep nr 4,5 og nr 5  
Heklenål nr 5

### TILBEHØR

1 knapp

### STRIKKEFASTHET

16 m perlestrikk på p nr 5 = 10 cm

### Slik finner du riktig størrelse:

1. Ta mål av et strikkeplagg som passer.
2. Sammenlign målene med oppskriften.
3. Velg størrelse ut fra overvidden på bolen.
4. Lengde på bol og ermer kan du strikke lenger eller kortere ved behov.

**Sjekk strikkefastheten ved å strikke en prøvelapp. Tell antall m pr 10 cm, har du flere m enn oppgitt, skift til tykkere p. Har du færre m, skift til tynnere p.**

### FORKORTELSER

r = rett, vr = vrang, m = maske,  
p = pinne, fm = fastmaske

© House of Yarn AS

Kopiering og publisering av materiale og oppskrifter, eller bruk av dette i næringsøyemed, er ikke tillatt uten avtale med House of Yarn AS.



## PERLESTRIKK

**1. p:** Strikk 1 r, 1 vr.

**2. p:** Vr over r, r over vr.

Gjenta 2 p.

## BAKSTYKKET

Legg opp 82 (86) 90 (94) 98 m med FAERYTALE på rundp nr 4,5. Strikk vrangbord 2 r, 2 vr frem og tilbake etter diagram

**A.** Skift til p nr 5 og strikk mønster etter diagram **B** til ferdig mål.

**NB!** Diagram **B** strikkes i **perlestrikk**. Strikk til arbeidet måler ca 62 (64) 65 (67) 69 cm. Fell til ermehull i begynnelsen av hver p i hver side 2,2,1,1 m (likt for alle størrelser) = 70 (74) 78 (82) 86 m. Strikk videre til arbeidet måler ca 83 (85) 87 (89) 91 cm. Skråfell til skulder i hver side på hver 2. p 8,7,7 (8,8,7) 9,8,8 (9,9,8) 10,9,9 m. Strikk 1 p uten felling og fell deretter av de resterende 26 (28) 28 (30) 30 m.

## VENSTRE FORSTYKKE

Legg opp 48 (50) 52 (54) 56 m med FAERYTALE på rundp nr 4,5. Strikk vrangbord 2 r, 2 vr frem og tilbake etter diagram

**A.** Skift til p nr 5 og strikk mønster etter diagram **B** til ferdig mål.

Strikk til arbeidet måler 50 (52) 54 (56) 58 cm. Fell til V-hals mot midt foran 1 m hver 3. cm, i alt 9 (10) 10 (11) 11 ganger.

**NB!** Når arbeidet måler ca 62 (64) 65 (67) 69 cm felles det til ermehull i siden hver 2. p 2,2,1,1 m (likt for alle størrelser). Strikk til arbeidet måler 83 (85) 87 (89) 91 cm og skråfell til skulder i venstre side som på bakstykket. Det gjenstår tilslutt 11 m på p (likt for alle størrelser). Disse m strikkes videre ca 7,5 (8) 8 (9) 9 cm før det felles av. Denne kanten skal sys på bakstykket under monteringen og danner en krave.

## HØYRE FORSTYKKE

Strikkes som venstre forstykke, men speilvendt.

## ERMENE

Legg opp 36 (36) 40 (40) 40 m med FAERYTALE på strømpep nr 4,5. Strikk vrangbord rundt med 2 r, 2 vr etter diagram

**A.** Skift til p nr 5 og strikk mønster etter diagram **B**.

Øk 2 m på undersiden av ermet hver 2. cm (likt for alle størrelser) til det er 76 (78) 80 (82) 82 m. Strikk til arbeidet måler ca 46 (47) 48 (49) 50 cm. Del arbeidet midt under ermet og strikk videre frem og tilbake. Fell til ermetopp i begynnelsen av hver p i hver side 5,4,3,3,3,3,4,5 (5,4,4,3,3,3,4,5) 5,4,4,3,3,4,4,5 (6,5,4,3,3,3,4,5) 6,5,4,3,3,3,4,5 m. Strikk 1 p uten felling og fell av de 16 resterende m (likt for alle størrelser). Ermet måler nå ca 54 (55) 56 (57) 58 cm. Strikk et erme til på samme måte.

## LOMMER

Legg opp 30 m med BIG STERK på p nr 5. Strikk striper frem og tilbake etter diagram **B** til lommen måler ca 22 cm. Fell av.

**NB!** Pass på at kantene blir strikket likt gjennom hele arbeidet. Strikk en lomme til på samme måte.

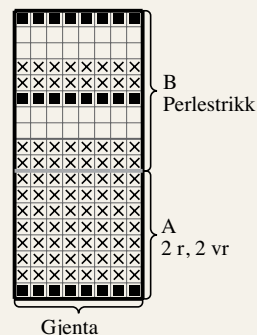
## MONTERING

Bruk BIG STERK til monteringen. Sy sammen på skuldrene. Sy sammen kanten fra forstykkene med en så flat søm som mulig. Merk av midt bak og sy kanten til bakstykket, rette mot rette. Sy sidesømmene. Sy ermene til bolen. Langs jakkens forkanter og krave hekles det 1 rad med fm i FAERYTALE.

**NB!** Pass på at heklekanten ikke blir for stram. Fest lommene på forstykkene ca 7 cm fra forkantene og ca 14 cm fra jakkens nederkant. Sy fast med tette sting.

**Knapphull:** Hekle en hempe av 5-6 lm (avhengig av størrelsen på knappen) med FAERYTALE og heklenål nr 5 på høyre forstykke ca 50 (52) 54 (56) 58 cm fra nederkanten. Sy i en knapp i tilsvarende høyde på venstre forstykke. **NB!** Brukes det en stor knapp er det best å sy den sammen med en liten, flat knapp på innsiden av jakken for å stabilisere.

DIAGRAM A, B



- ALPAKKA TWEED Beige 107
- BIG STERK Lys nougat 867
- FAERYTALE Mørk gråbrun 726

# Garn brukt i denne oppskriften



## ALPAKKA TWEED



50 % alpakka 30 % merinoull  
20 % donegal  
Produsert i Peru

**ALPAKKA TWEED** er en flott garnkvalitet med et klassisk, rustikt preg, men er like mykt og behagelig som alle våre andre alpakkagarn. Garnet kommer i 17 flotte farger, inspirert av naturens fargespill.

**TIPS:** Plagg laget i **Alpakka Tweed** blir myke og gode å ha på, og holder fasonen godt ved bruk. Dette garnet er lett å strikke av og er flott til både plagg og tilbehør til hele familien. Det rustikke preget er perfekt sammen med **Alpakka Fur**.

Hver gang du kjøper garn fra Du Store Alpakka støtter du **Mirasolskolen i Peru**.

10  
17

5

50 gram = ca 80 meter



- Ullvugge 30 °C
- Vrenges før vask
- Bruk vaskemiddel for ull/silke
- Bruk ikke skyllemiddel
- Tørkes flatt



## BIG STERK



40 % fineste alpakka  
40 % merinoull 20 % nylon  
Produsert i Peru

**BIG STERK** er i familie med storfavoritten **Sterk** og **Mini Sterk**. Her får du et tykkere garn, men med nøyaktig samme fiberkomposisjon i 40 % alpakka, 40 % merinoull og 20 % nylon.

**Big Sterk** er supert til bruksplagg og til både store og små, og til både jakker, gensere, kofter og lekkert tilbehør. Fargene er speilet mot **Fat Faerytale** og **Sterk** slik at du kan leke deg med flere garn og strukturer i samme plagg, eller strikke flere plagg plagg ton-i-ton.


**TIPS:** Alpakka er tre ganger varmere enn saueull og nylonforsterkningen øker slitestyrken. Av den grunn er **Sterk**-familien særlig godt egnet til plagg som skal tåler mye bruk og slitasje.

Hver gang du kjøper garn fra Du Store Alpakka støtter du **Mirasolskolen i Peru**.

10  
18

5

50 gram = ca 80 meter



- Ullvugge 30 °C
- Vrenges før vask
- Bruk vaskemiddel for ull/silke
- Bruk ikke skyllemiddel
- Tørkes flatt



# FAERYTALE



100 % fineste alpakka  
Produisert i Peru

**FAERYTALE** er et eventyrlig lett, bløtt og vakkert garn. Det egner seg til både store og små plagg som både luner og kjennes mykt mot kroppen. **Faerytale** har et bredt farge-spekter fra lyse, lette pasteller til mettede fargetoner.

**TIPS:** På grunn av den lette og luftige tråden, blir plagg strikket i dobbelt garn ekstra flott – enten med dobbel


**Faerytale** eller blandet med en av våre andre garnkvaliteter. På den måten får du helt nye og spennende resultater.

Hver gang du kjøper garn fra Du Store Alpakka støtter du **Mirasolskolen i Peru.**

10  
18

4,5

50 gram = ca 175 meter



- Ullvugge 30 °C
- Vrenses før vask
- Bruk vaskemiddel for ull/silke
- Bruk ikke skyllemiddel
- Tørkes flatt

**House of Yarn** er et norsk merkevarehus og totalleverandør av kvalitetsgarn, design og accessoarer til faghandel og kjedebutikker i Norge og Norden.

[houseofyarn.no](http://houseofyarn.no)

# HOUSE *of* YARN



[dustorealpakka.no](http://dustorealpakka.no)



[dalegarn.no](http://dalegarn.no)



[knitathome.no](http://knitathome.no)



[gjestal.no](http://gjestal.no)

FØLG HOUSE OF YARN OG VÅRE BRANDS PÅ SOSIALE MEDIER



HOUSEOFYARN.NO  
DUSTOREALPAKKA  
DALEGARN.NO  
GJESTALGARN



HOUSEOFYARN\_NORWAY



HOUSEOFYARN

---

FORHANDLERINFORMASJON