

MODELL | 53-14

# PAULINE GENSER

FAT FAERYTALE



#dustorealpakka #DSA  
#houseofyarn\_norway

U U }

5+6 6 HJELPEP

# 53-14

## PAULINE GENSER



### GARN BRUKT I DENNE OPPSKRIFTEN:

FAT FAERYTALE 100 % børstet alpakka,  
50 gram = ca 100 meter

<b>DESIGN</b>	Liv Inger Espedal			
<b>STØRRELSER</b>	XS-S	(M-L)	XL-XXL	
<b>PLAGGETS MÅL</b>				
Overvidde ca	114	(120)	136	cm
Hel lengde ca	60	(62)	64	cm
Ermelengde ca	46	(46)	44	cm
<b>GARNFORBRUK</b>				
Korngul 792	7	(8)	9	nøster
<b>PINNEFORSLAG</b>	Stor og liten rundp nr 6 Liten rundp nr 5 Hjelpep			

### STRIKKEFASTHET

13 m glattstrikk på p nr 6 = 10 cm

16 m mønsterstrikk på p nr 6 = 10 cm (diagrammet måler ca 34 cm i bredden)

### Slik finner du riktig størrelse:

1. Ta mål av et strikkeplagg som passer.
2. Sammenlign målene med oppskriften.
3. Velg størrelse ut fra overvidden på bolen.
4. Lengde på bol og ermer kan du strikke lenger eller kortere ved behov.

### Sjekk strikkefastheten ved å strikke en prøvelapp.

**Tell antall m pr 10 cm, har du flere m enn oppgitt, skift til tykkere p. Har du færre m, skift til tynnere p.**

**FORKORTELSER** r = rett, vr = vrang, m = maske, p = pinne

© House of Yarn AS

Kopiering og publisering av materiale og oppskrifter, eller bruk av dette i næringsøyemed, er ikke tillatt uten avtale med House of Yarn AS.



### OMVENDT GLATTSTRIKK

Vr på retten og r på vrangen.

### BAKSTYKKET

Legg opp 88 (92) 102 m på rundp nr 6. Strikk fram og til bakte med denne inndelingen: Strikk 15 (17) 22 m i omvendt glattstrikk, mønster etter diagrammet (= 58 m), 15 (17) 22 m i omvendt glattstrikk. Strikk til arbeidet måler 41 cm, likt for alle størrelser. Fell av 1 m i hver side til ermehull. Strikk til arbeidet måler 60 (62) 64 cm.

Fell av.

### FORSTYKKET

Strikkes som bakstykket til arbeidet måler 55 (58) 59 cm. Fell av de midterste 12 (14) 15 m til hals. Strikk hver side videre for seg. Fell mot halsen på hver 2. p med 3,2,1 m = 31 (32) 36 skulder-m. Strikk til arbeidet måler 60 (62) 64 cm. Fell av. Strikk den andre siden på samme måte, men speilvendt.



### ERMENE

Legg opp 32 (32) 36 m på nr 6 og strikk mønster etter diagrammet fram og tilbake. Tell ut fra midt på ermet hvor diagrammet begynner.

Øk 1 m i hver side på hver 2,5. (2.) 2. cm til i alt 64 (70) 74 cm. De økte m strikkes inn i diagrammet etterhvert, de resterende m strikkes i omvendt glattstrikk. Strikk til arbeidet måler 46 (46) 44 cm. Fell av. Strikk det andre ermet på samme måte.

### MONTERING

Sy sammen på skuldrene. Sy i ermene og sy sammen i sidene.

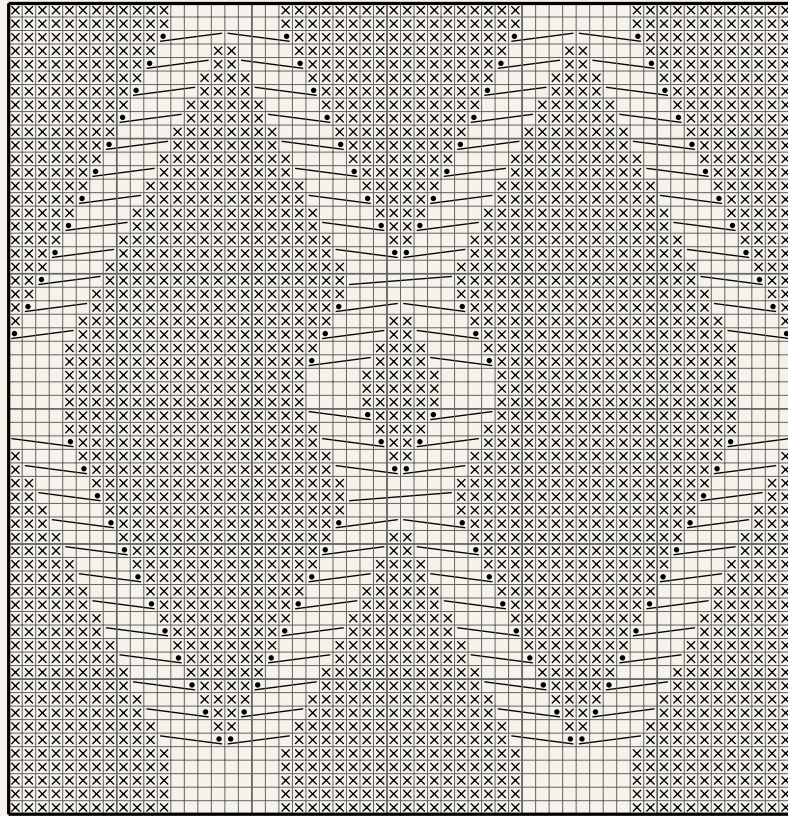
### HALSKANT

Strikk opp ca 15 m pr 10 cm på p nr 5 rundt halsåpningen.

Strikk 4 cm glattstrikk rundt = rullekant.

Fell løst av. Halsen ruller seg ikke hvis det felles for stramt.

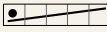
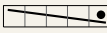
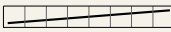
DIAGRAM



1. p = vrangen

Midt på ernet

Gjenta

- R på retten, vr på vrangen
- ⊗ Vr på retten, r på vrangen
-  Sett 1 m på hjelpep bak arbeidet,  
4 r, strikk m fra hjelpep vr
-  Sett 4 m på hjelpep foran arbeidet,  
1 vr, strikk m fra hjelpep r
-  Sett 4 m på hjelpep bak arbeidet,  
4 r, strikk m fra hjelpep r

# Garn brukt i denne oppskriften



BØRSTET ALPAKKA

## FAT FAERYTALE

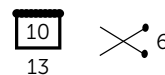


100 % alpakka  
Produsert i Peru

**FAT FAERYTALE** er en tykkere, litt chunky utgave av klassikeren **Faerytale**. Begge er i 100 % børstet alpakka, superlett og silkemykt som en pusunge. **Fat Faerytale** er eventyrlig lett, bløtt og føles supermykt mot huden. Fargene er speilet mot **Big Sterk** og **Faerytale** slik at du kan leke deg med flere garn og strukturer i samme plagg, eller strikke flere plagg plagg ton-i-ton.

**TIPS:** På grunn av den lette og luftige tråden, blir plagg strikket i dobbelt garn ekstra flott – enten med dobbel **Fat Faerytale** eller blandet med noen av våre andre garn. Man får fantastisk flott resultat med **Fat Faerytale** i mønsterstrikk sammen med **Big Sterk** – eller strikk med en tråd av hver.

Hver gang du kjøper garn fra Du Store Alpakka støtter du **Mirasolskolen i Peru**.



50 gram = ca 100 meter



- Ullvugge 30 °C
- Vrenses før vask
- Bruk vaskemiddel for ull/silke
- Bruk ikke skyllemiddel
- Tørkes flatt

**House of Yarn** er et norsk merkevarehus og totalleverandør av kvalitetsgarn, design og accessoarer til faghandel og kjedebutikker i Norge og Norden.

[houseofyarn.no](http://houseofyarn.no)

# HOUSE *of* YARN



[dustorealpakka.no](http://dustorealpakka.no)



[dalegarn.no](http://dalegarn.no)



[knitathome.no](http://knitathome.no)



[gjestal.no](http://gjestal.no)

## FØLG HOUSE OF YARN OG VÅRE BRANDS PÅ SOSIALE MEDIER



HOUSEOFYARN.NO  
DUSTOREALPAKKA  
DALEGARN.NO  
GJESTALGARN



HOUSEOFYARN\_NORWAY



HOUSEOFYARN

---

## FORHANDLERINFORMASJON