

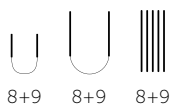
MODELL | 53-11

PÅL GENSER & HALS

BIG STERK & FAT FAERYTALE



#dustorealpakka #DSA
#houseofyarn_norway



PÅL GENSER & HALS



GARN BRUKT I DENNE OPPSKRIFTEN:

BIG STERK 40 % alpakka, 40 % merinoull,
20 % nylon, 50 gram = ca 80 meter
FAT FAERYTALE 100 % børstet alpakka,
50 gram = ca 100 meter

DESIGN Liv Inger Espedal

STØRRELSER S-M (L-XL)

PLAGGETS MÅL

Overvidde ca	106	(130)	cm
Hel lengde ca	70	(72)	cm
Ermelengde ca	55	(51)	cm

GARNFORBRUK

Genser & hals

FAT FAERYTALE

Mørk denim 796 8 (9) nøster

BIG STERK

Mørk gråblå 861 10 (11) nøster

PINNEFORSLAG Stor og liten rundp og strømpep nr 8 og 9

STRIKKEFASTHET 14 m mønstertrikk med 1 tråd i
hver kvalitet på p nr 9 = 10 cm

Slik finner du riktig størrelse:

1. Ta mål av et strikkeplagg som passer.
2. Sammenlign målene med oppskriften.
3. Velg størrelse ut fra overvidden på bolen.
4. Lengde på bol og ermer kan du strikke lenger eller kortere ved behov.

Sjekk strikkefastheten ved å strikke en prøvelapp.

Tell antall m pr 10 cm, har du flere m enn oppgitt, skift til tykkere p. Har du færre m, skift til tynnere p.

FORKORTELSER r = rett, vr = vrang, m = maske, p = pinne

© House of Yarn AS

Kopiering og publisering av materiale og oppskrifter, eller bruk av dette i næringsøyemed, er ikke tillatt uten avtale med House of Yarn AS.



53-11

GENSER

Hele genseren strikkes med 1 tråd **BIG STERK** + 1 tråd **FAT FAERYTALE**.

BAKSTYKKET

Legg opp 74 (90) m på rundp p nr 8. Strikk 12 p vrangbord fram og tilbake med 2 r, 2 vr.

Skift til rundp nr 9 og strikk mønster etter diagrammet (begynn ved pil for valgt størrelse) til arbeidet måler 47 cm). Fell av 1 m i hver side til ermehull. Strikk til arbeidet måler ca 70 (72) cm. Fell av.

FORSTYKKET

Legg opp og strikk som bakstykket til arbeidet måler 65 (67) cm. Fell av de midterste 14 (14) m til hals og strikk hver side ferdig for seg. Fell videre mot halsen på hver 2. p med 3,2,1 m (likt begge størrelser) = 23 (31) skulderm.

Strikk til arbeidet måler 70 (72) cm. Fell av.

Strikk den andre siden på samme måte, men speilvendt.

ERMENE

Legg opp 24 (24) m på strømpep nr 8 og strikk 8 omganger vrangbord rundt med 2 r, 2 vr.



Sett et merke midt under ermet.

Skift til strømpep nr 9, strikk 1 omgang r og øk 4 m jevnt fordelt = 28 (28) m.

Strikk mønster etter diagrammet, tell ut fra midt på ermet hvor mønsteret begynner. Øk 1 m i hver side av merket på hver 2,5 (2.) cm til i alt 64 (70) m.

De økte m strikkes med i diagrammet etter hvert som det økes.

Strikk til arbeidet måler 55 (51) cm. Fell av.

Strikk det andre ermet på samme måte.

MONTERING OG HALSKANT

Sy sammen på skuldrene. Sy i ermene og sy sammen i sidene.

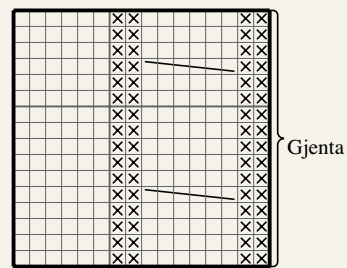
HALSKANT

Strikk opp ca 16 m pr 10 cm på liten rundp nr 8 rundt halsåpningen. M-tallet må være delelig med 4. Strikk 10 omganger rundt i vrangbordstrikk med 2 r, 2 vr. Fell av med r og vr m.

HALS

Legg opp 100 m på liten rundp nr 8. Strikk vrangbordstrikk rundt med 2 r, 2 vr, til arbeidet måler 34 cm, eller ønsket lengde. Fell av med r og vr m.

DIAGRAM



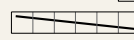
Gjenta

L-XL
Begynn her

S-M
Begynn her

Midt på ermet

- R på retten, vr på vrangen
- Vr på retten, r på vrangen

 Sett 3 m på hjelpep foran arbeidet, 3 r, strikk m fra hjelpep r

Garn brukt i denne oppskriften



BIG STERK



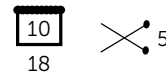
40 % fineste alpakka
40 % merinoull 20 % nylon
Produsert i Peru

BIG STERK er i familie med storfavoritten **Sterk** og **Mini Sterk**. Her får du et tykkere garn, men med nøyaktig samme fiberkomposisjon i 40 % alpakka, 40 % merinoull og 20 % nylon.

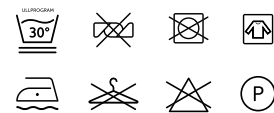
Big Sterk er supert til bruksplagg og til både store og små, og til både jakker, gensere, kofter og lekkert tilbehør. Fargene er speilet mot **Fat Faerytale** og **Sterk** slik at du kan leke deg med flere garn og strukturer i samme plagg, eller strikke flere plagg plagg ton-i-ton.

TIPS: Alpakka er tre ganger varmere enn saueull og nylonforsterkningen øker slitestyrken. Av den grunn er **Sterk**-familien særlig godt egnet til plagg som skal tåler mye bruk og slitasje.

Hver gang du kjøper garn fra Du Store Alpakka støtter du **Mirasolskolen i Peru**.



50 gram = ca 80 meter



- Ullvugge 30 °C
- Vrenges før vask
- Bruk vaskemiddel for ull/silke
- Bruk ikke skyllemiddel
- Tørkes flatt



BØRSTET ALPAKKA

FAT FAERYTALE

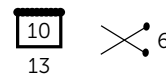


100 % alpakka
Produsert i Peru

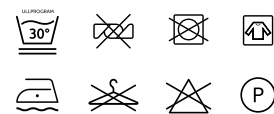
FAT FAERYTALE er en tykkere, litt chunky utgave av klassikeren **Faerytale**. Begge er i 100 % børstet alpakka, superlett og silkemykt som en pusunge. **Fat Faerytale** er eventyrlig lett, bløtt og føles supermykt mot huden. Fargene er speilet mot **Big Sterk** og **Faerytale** slik at du kan leke deg med flere garn og strukturer i samme plagg, eller strikke flere plagg plagg ton-i-ton.

TIPS: På grunn av den lette og luftige tråden, blir plagg strikket i dobbelt garn ekstra flott – enten med dobbel **Fat Faerytale** eller blandet med noen av våre andre garn. Man får fantastisk flott resultat med **Fat Faerytale** i mønsterstrikk sammen med **Big Sterk** – eller strikk med en tråd av hver..

Hver gang du kjøper garn fra Du Store Alpakka støtter du **Mirasolskolen i Peru**.



50 gram = ca 100 meter



- Ullvugge 30 °C
- Vrenges før vask
- Bruk vaskemiddel for ull/silke
- Bruk ikke skyllemiddel
- Tørkes flatt

House of Yarn er et norsk merkevarehus og totalleverandør av kvalitetsgarn, design og accessoarer til faghandel og kjedebutikker i Norge og Norden.

houseofyarn.no

HOUSE *of* YARN



dustorealpakka.no



dalegarn.no



knitathome.no



gjestal.no

FØLG HOUSE OF YARN OG VÅRE BRANDS PÅ SOSIALE MEDIER



HOUSEOFYARN.NO
DUSTOREALPAKKA
DALEGARN.NO
GJESTALGARN



HOUSEOFYARN_NORWAY



HOUSEOFYARN

FORHANDLERINFORMASJON