

MODELL | 53-08

PAGE RILLEGENSER

BIG STERK & FAT FAERYTALE



#dustorealpaka #DSA
#houseofyarn_norway

53-08



PAGE RILLEGENSER



GARN BRUKT I DENNE OPPSKRIFTEN:

BIG STERK 40 % fineste alpakka,
40 % merinoull, 20 % nylon,
50 gram = ca 80 meter
FAT FAERYTALE 100 % fineste alpakka,
50 gram = ca 100 meter

DESIGN Brit Frafjord Ørstavik

STØRRELSER S (M) L (XL)

PLAGGETS MÅL

Overvidde ca	100	(107)	115	(125)	cm
Hel lengde ca	70	(72)	74	(76)	cm
Ermelengde ca	50 cm (likt alle størrelser)				

GARNFORBRUK

BIG STERK					
Dus aprikos 869	11	(12)	13	(14)	nøster
FAT FAERYTALE					
Dus aprikos 793	7	(8)	9	(10)	nøster

PINNEFORSLAG Stor rundp nr 7 og 9
Liten rundp nr 7

STRIKKEFASTHET 11 m rillestrikk på p nr 9 = 10 cm
12 m patentstrikk på p nr 7 = 10 cm
19 p riller = 10 cm

Slik finner du riktig størrelse:

1. Ta mål av et strikkeplagg som passer.
2. Sammenlign målene med oppskriften.
3. Velg størrelse ut fra overvidden på bolen.
4. Lengde på bol og ermer kan du strikke lenger eller kortere ved behov.

Sjekk strikkefastheten ved å strikke en prøvelapp. Tell antall m pr 10 cm, har du flere m enn oppgitt, skift til tykkere p. Har du færre m, skift til tynnere p.

FORKORTELSER r = rett, vr = vrang, m = maske, p = pinne

© House of Yarn AS

Kopiering og publisering av materiale og oppskrifter, eller bruk av dette i næringsøyemed, er ikke tillatt uten avtale med House of Yarn AS.

Hele genseren strikkes med 1 tråd BIG STERK og 1 tråd FAT FAERYTALE

PATENTSTRIKK (Fram og tilbake)

1. p: (= vrangen) Strikk r.

2. p: Strikk 1 kantm r, 1 vr, 1 patentm, *2 vr, 1 patentm*, gjenta fra *-*, slutt med 1 vr, 1 kantm r.

Gjenta 1. og 2. p.

PATENTSTRIKK (Rundt)

1. omgang: Strikk vr.

2. omgang: Strikk *1 patentm, 2 vr*, gjenta fra *-*.

Gjenta 1. og 2. omgang.

BAKSTYKKET

Legg opp 51 (55) 59 (65) m på p nr 9 og strikk r fram og tilbake (= riller) til arbeidet måler 33 (35) 36 (37) cm

Øk 1 m i hver side innenfor ytterste m. Gjenta økningen på hver 6. p til i alt 57 (61) 65 (71) m.

Arbeidet måler nå ca 40 (42) 43 (44) cm. Slutt med 1 p fra vrangen og fell av første og siste m = 55 (59) 63 (69) m.

Legg arbeidet til side og strikk forstykket.

FORSTYKKET

Strikkes som bakstykket.

ERMENE

Legg opp 26 (26) 29 (29) m på rundp nr 7 og strikk **patentstrikk** fram og tilbake til arbeidet måler ca 12 cm.

Skift til p nr 9 og strikk r fram og tilbake, **samtidig** som det på 1. p økes 6 (6) 7 (7) m = 32 (32) 36 (36) m.

Videre økes 1 m innenfor 1 m i hver side på hver 2. cm til i alt 66 (66) 68 (70) m. Strikk til arbeidet måler 49 cm (likt alle størrelser). Slutt med 1 p fra vrangen og fell av 1. og siste m = 64 (64) 66 (68) m.

Sett m på en hjelpep.

Strikk et erme til på samme måte.

BÆRESTYKKET

Sett venstre ermet, forstykket, høyre erme og bakstykket inn på rundp nr 9 = 238 (246) 258 (274) m.

Sett et merke i hver sammenføyning (= merkem) og strikk videre rundt slik:



1. omgang: Strikk *1 vr, 1 patentm, strikk til det gjenstår 2 m før merket. 1 patentm, 1 vr*, gjenta fra *-* omgangen rundt.

2. omgang: Strikk vr.

Gjenta 1. og 2. omgang.

Samtidig som det felles til raglan slik: Strikk 2 r sammen etter patentm og 2 m vridd r sammen før patentm.

Størrelse S: Fell til raglan på hvert erme hver omgang 6 ganger og videre på hver 2. omgang 21 ganger og på for- og bakstykket på hver 2. omgang 12 ganger og på hver 4. omgang 6 ganger = 58 m.

Størrelse M: Fell til raglan på hvert erme hver omgang 6 ganger og videre på hver 2. omgang 21 ganger og på for- og bakstykket på hver 2. omgang 14 ganger og på hver 4. omgang 5 ganger = 62 m.

Størrelse L: Fell til raglan på hvert erme hver omgang 6 ganger og videre på hver 2. omgang 22 ganger og på for- og bakstykket på hver 2. omgang 17 ganger og på hver 4. omgang 4 ganger = 62 m.

Størrelse XL: Fell til raglan på hvert erme hver omgang 6 ganger og videre på hver 2. omgang 23 ganger og på for- og bakstykket på hver 2. omgang 20 ganger og på hver 4. omgang 3 ganger = 66 m.

Slutt med 2. omgang (= vr), la m være på p.

MONTERING

Sy erme- og sidesøm sammen i ett.

HALSKANT

= 58 (62) 62 (66) m.

Sett m inn på rundp nr 7 og strikk 6 cm **patentstrikk** rundt,

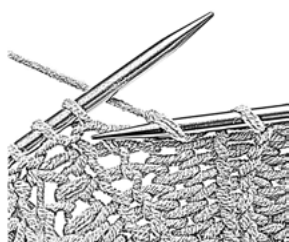
samtidig som m-tallet på 1. omgang reguleres til 57 (57)

60 (63) m. **NB!** Pass på at patentm fra sammenføyningen følger oppover i halskanten. Slutt med 2. omgang. Fell av med r m.

PATENTMASKE

PATENTMASKE

Strikkes som en vanlig rett maske, men strikk i masken fra forrige pinne i stedet for i masken på pinnen.



Garn brukt i denne oppskriften



BIG STERK



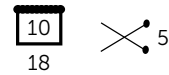
40 % fineste alpakka
40 % merinoull 20 % nylon
Produsert i Peru

BIG STERK er i familie med storfavoritten **Sterk** og **Mini Sterk**. Her får du et tykkere garn, men med nøyaktig samme fiberkomposisjon i 40 % alpakka, 40 % merinoull og 20 % nylon.

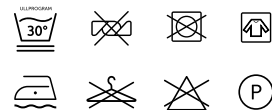
Big Sterk er supert til bruksplagg og til både store og små, og til både jakker, gensere, kofter og lekkert tilbehør. Fargene er speilet mot **Fat Faerytale** og **Sterk** slik at du kan leke deg med flere garn og strukturer i samme plagg, eller strikke flere plagg plagg ton-i-ton.

TIPS: Alpakka er tre ganger varmere enn saueull og nylonforsterkningen øker slitestyrken. Av den grunn er **Sterk**-familien særlig godt egnet til plagg som skal tåler mye bruk og slitasje.


Hver gang du kjøper garn fra Du Store Alpakka støtter du **Mirasolskolen i Peru**.



50 gram = ca 80 meter



- Ullvugge 30 °C
- Vrenges før vask
- Bruk vaskemiddel for ull/silke
- Bruk ikke skyllemiddel
- Tørkes flatt



BØRSTET ALPAKKA

FAT FAERYTALE

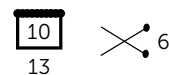


100 % alpakka
Produsert i Peru

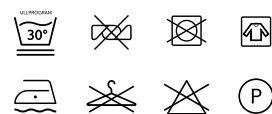
FAT FAERYTALE er en tykkere, litt chunky utgave av klassikeren **Faerytale**. Begge er i 100 % børstet alpakka, superlett og silkemykt som en pusunge. **Fat Faerytale** er eventyrlig lett, bløtt og føles supermykt mot huden. Fargene er speilet mot **Big Sterk** og **Faerytale** slik at du kan leke deg med flere garn og strukturer i samme plagg, eller strikke flere plagg plagg ton-i-ton.

TIPS: På grunn av den lette og luftige tråden, blir plagg strikket i dobbelt garn ekstra flott – enten med dobbel **Fat Faerytale** eller blandet med noen av våre andre garn. Man får fantastisk flott resultat med **Fat Faerytale** i mønsterstrikk sammen med **Big Sterk** – eller strikk med en tråd av hver..

Hver gang du kjøper garn fra Du Store Alpakka støtter du **Mirasolskolen i Peru**.



50 gram = ca 100 meter



- Ullvugge 30 °C
- Vrenges før vask
- Bruk vaskemiddel for ull/silke
- Bruk ikke skyllemiddel
- Tørkes flatt

House of Yarn er et norsk merkevarehus og totalleverandør av kvalitetsgarn, design og accessoarer til faghandel og kjedebutikker i Norge og Norden.

houseofyarn.no

HOUSE *of* YARN



dustorealpakka.no



dalegarn.no



knitathome.no



gjestal.no

FØLG HOUSE OF YARN OG VÅRE BRANDS PÅ SOSIALE MEDIER



HOUSEOFYARN.NO
DUSTOREALPAKKA
DALEGARN.NO
GJESTALGARN



HOUSEOFYARN_NORWAY



HOUSEOFYARN

FORHANDLERINFORMASJON