

MODELL | 53-04

PAMILA FLETTEGENSER & HALSTUBE

BIG STERK & FAT FAERYTALE



#dustorealpakka #DSA
#houseofyarn_norway

PAMILA FLETTEGENSER & HALSTUBE



GARN BRUKT I DENNE OPPSKRIFTEN:

BIG STERK 40 % fineste alpakka,
40 % merinoull, 20 % nylon,
50 gram = ca 80 meter
FAT FAERYTALE 100 % fineste alpakka,
50 gram = ca 100 meter

DESIGN

Brit Frafjord Ørstavik

STØRRELSER

S (M) L (XL) XXL

PLAGGETS MÅL

Genser

Overvidde ca	99	(106)	113	(124)	135	cm
Hel lengde ca	62	(64)	65	(66)	68	cm
Ermelengde ca	49	(49)	48	(46)	46	cm

Halstube

Ca 30 x 60

GARNFORBRUK

Genser

BIG STERK

Natur 851 11 (12) 13 (15) 16 nøster

FAT FAERYTALE

Natur 701 9 (10) 11 (12) 13 nøster

Halstube

BIG STERK

Natur 851 2 nøster alle størrelser

FAT FAERYTALE

Natur 701 2 nøster alle størrelser

PINNEFORSLAG

Stor og liten rundp nr 8

STRIKKEFASTHET

11 m perlestrikk med 1 tråd i hver kvalitet på p nr 8 = 10 cm
22 m flettediagram = 10 cm

Slik finner du riktig størrelse:

1. Ta mål av et strikkeplagg som passer.
2. Sammenlign målene med oppskriften.
3. Velg størrelse ut fra overvidden på bolen.
4. Lengde på bol og ermer kan du strikke lenger eller kortere ved behov.

Sjekk strikkefastheten ved å strikke en prøvelapp.

Tell antall m pr 10 cm, har du flere m enn oppgitt, skift til tykkere p. Har du færre m, skift til tynnere p.

FORKORTELSER

r = rett, vr = vrang, m = maske, p = pinne

© House of Yarn AS

Kopiering og publisering av materiale og oppskrifter, eller bruk av dette i næringsøyemed, er ikke tillatt uten avtale med House of Yarn AS.



53-04



PERLESTRIKK

1. omgang/p: Strikk 1 r, 1 vr.

2. omgang/p: Strikk vr over r og r over vr.

Gjenta 2. omgang/p.

GENSER

Hele genseren strikkes i 1 tråd BIG STERK og 1 tråd FAT FAERYTALE

BOLEN

Legg opp 138 (146) 154 (162) 178 m på rundp nr 8 og strikk 7 cm vrangbord rundt med 1 vridd r, 1 vr.

Sett et merke i hver side med 84 (88) 92 (96) 104 m til hver del. Strikk videre med denne inndelingen:

*Strikk 4 (6) 8 (10) 12 m **perlestrikk**, mønster etter diagrammet, 5 (5) 5 (5) 7 m **perlestrikk**, mønster etter diagrammet, 5 (5) 5 (5) 7 m **perlestrikk**, mønster etter diagrammet, 4 (6) 8 (10) 12 m **perlestrikk***, gjenta fra *-* = 168 (176) 184 (192) 208 m.

Når arbeidet måler ca 40 (41) 41 (41) 42 cm felles 2 m (1 m på hver side av merket) i hver side til ermehull og for- og bakstykket strikkes ferdig for seg.

BAKSTYKKET

= 82 (86) 90 (94) 102 m.

Strikk videre fram og tilbake med **perlestrikk** og mønster etter diagrammet til arbeidet måler ca 60 (62) 63 (64) 66 cm, **samtidig** som det felles 5 m jevnt fordelt over det midterste flettediagrammet.

Fell av de midterste 25 (25) 25 (25) 29 m til nakke og strikk hver side ferdig for seg.

Fell ytterligere til nakken på hver 2. p 1,1 m, **samtidig** som det skråfelles til skulder fra ermehull siden med 6,6,7 (,7,7,7) 7,8,8 (8,8,9) 9,9,9 m.

NB! Fell 5 m jevnt fordelt over flettediagrammet, **samtidig som det felles til hals og det skråfelles til skulder.**

Strikk den andre siden på samme måte, men speilvendt.

FORSTYKKET

= 82 (86) 90 (94) 102 m.

Strikk videre fram og tilbake med **perlestrikk** og mønster etter diagrammet til arbeidet måler ca 54 (56) 57 (58) 60 cm, **samtidig** som det felles 5 m jevnt fordelt over det midterste flettediagrammet.

Fell av de midterste 13 (13) 13 (13) 17 m til hals og strikk hver side ferdig for seg.

Fell ytterligere til halsen på hver 2. p 2,2,1,1,1,1 m, **samtidig** som det skråfelles til skulder fra ermehull siden med 6,6,7 (,7,7,7) 7,8,8 (8,8,9) 9,9,9 m.

NB! Husk å felle 5 m jevnt fordelt over flettediagrammet, samtidig som det felles til hals og det skråfelles til skulder. Strikk den andre siden på samme måte, men speilvendt.

ERMENE

Legg opp 22 (22) 24 (24) 26 m på rundp nr 8 og strikk

7 cm vrangbord fram og tilbake slik:

Strikk slik på retten: 1 vridd r, 1 vr.

Strikk slik på vrangen: 1 r, 1 vridd vr.

Slutt med 1 p fra vrangen.

Strikk videre i **perlestrikk, samtidig** som det på 1. p økes

10 m jevnt fordelt = 32 (32) 34 (34) 36 m.

Når arbeidet måler 10 cm (likt alle størrelser) økes 1 m innenfor

1 m i hver side. Gjenta økningene på hver 6. (5.) 5. (4.5) 4,5.

cm til i alt 44 (46) 48 (50) 52 m.

Strikk til arbeidet måler ca 49 (49) 48 (46) 46 cm.

Fell av med r og vr m.

Strikk et erme til på samme måte.

MONTERING

Sy sammen på skuldrene.

Sy sammen ermene og sy i ermene.

HALSKANT

Strikk opp ca 70 (74) 78 (82) 86 m på rundp nr 8 og strikk

vrangbordstrikk rundt med 1 vridd r, 1 vr. M-tallet må være

delelig på 2. Strikk til halskanten måler 6 cm. På siste omgang

felles 0 (2) 4 (6) 8 m jevnt fordelt = 70 (72) 74 (76) 78 m.

Fell av med r m.

HALSTUBE

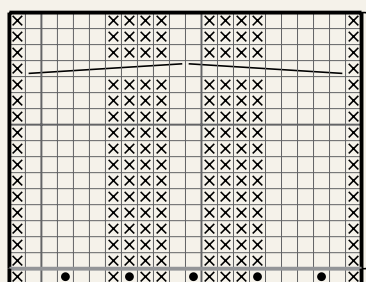
Legg opp 33 m på p nr 8 og strikk **perlestrikk** fram og tilbake til arbeidet måler ca 60 cm.

Fell av med r og vr m.

Sy sammen opplegg- og avfellings kant.




DIAGRAM



□ R på retten, vr på vrangen

⊗ Vr på retten, r på vrangen

● Øk 1 m



Sett 5 m på hjelpep bak arbeidet, strikk 1 r, 4 vr, strikk m fra hjelpep 5 r

Sett 5 m på hjelpep foran arbeidet, strikk 5 r, strikk m fra hjelpep 4 vr, 1 r

Garn brukt i denne oppskriften



BIG STERK



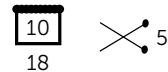
40 % fineste alpaka
40 % merinoull 20 % nylon
Produsert i Peru

BIG STERK er i familie med storfavoritten **Sterk** og **Mini Sterk**. Her får du et tykkere garn, men med nøyaktig samme fiberkomposisjon i 40 % alpaka, 40 % merinoull og 20 % nylon.

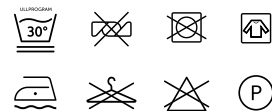
Big Sterk er supert til bruksplagg og til både store og små, og til både jakker, gensere, kofter og lekkert tilbehør. Fargene er speilet mot **Fat Faerytale** og **Sterk** slik at du kan leke deg med flere garn og strukturer i samme plagg, eller strikke flere plagg plagg ton-i-ton.

TIPS: Alpaka er tre ganger varmere enn saueull og nylonforsterkningen øker slitestyrken. Av den grunn er **Sterk**-familien særlig godt egnet til plagg som skal tåler mye bruk og slitasje.


Hver gang du kjøper garn fra Du Store Alpaka støtter du **Mirasolskolen i Peru**.



50 gram = ca 80 meter



- Ullvugge 30 °C
- Vrenges før vask
- Bruk vaskemiddel for ull/silke
- Bruk ikke skyllemiddel
- Tørkes flatt



BØRSTET ALPAKKA

FAT FAERYTALE

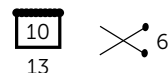


100 % alpaka
Produsert i Peru

FAT FAERYTALE er en tykkere, litt chunky utgave av klassikeren **Faerytale**. Begge er i 100 % børstet alpaka, superlett og silkemykt som en pusunge. **Fat Faerytale** er eventyrlig lett, bløtt og føles supermykt mot huden. Fargene er speilet mot **Big Sterk** og **Faerytale** slik at du kan leke deg med flere garn og strukturer i samme plagg, eller strikke flere plagg plagg ton-i-ton.

TIPS: På grunn av den lette og luftige tråden, blir plagg strikket i dobbelt garn ekstra flott – enten med dobbel **Fat Faerytale** eller blandet med noen av våre andre garn. Man får fantastisk flott resultat med **Fat Faerytale** i mønsterstrikk sammen med **Big Sterk** – eller strikk med en tråd av hver..

Hver gang du kjøper garn fra Du Store Alpaka støtter du **Mirasolskolen i Peru**.



50 gram = ca 100 meter



- Ullvugge 30 °C
- Vrenges før vask
- Bruk vaskemiddel for ull/silke
- Bruk ikke skyllemiddel
- Tørkes flatt

House of Yarn er et norsk merkevarehus og totalleverandør av kvalitetsgarn, design og accessoarer til faghandel og kjedebutikker i Norge og Norden.

houseofyarn.no

HOUSE *of* YARN



dustorealpakka.no



dalegarn.no



knitathome.no



gjestal.no

FØLG HOUSE OF YARN OG VÅRE BRANDS PÅ SOSIALE MEDIER



HOUSEOFYARN.NO
DUSTOREALPAKKA
DALEGARN.NO
GJESTALGARN



HOUSEOFYARN_NORWAY



HOUSEOFYARN

FORHANDLERINFORMASJON