

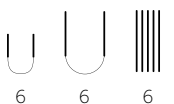
MODELL | 53-01

PAULA GENSER

FAT FAERYTALE & BIG STERK



#dustorealpakka #DSA
#houseofyarn_norway



53-01

PAULA GENSER



GARN BRUKT I DENNE OPPSKRIFTEN:

FAT FAERYTALE 100 % børstet alpakka,
50 gram = ca 100 meter
BIG STERK 40 % alpakka, 40 % merinoull,
20 % nylon, 50 gram = ca 80 meter

DESIGN

Liv Inger Espedal

STØRRELSER

XS-S (M-L) XL-XXL

PLAGGETS MÅL

Overvidde ca	104	(114)	136	cm
Hel lengde (midt bak) ca	58	(60)	62	cm
Ermelengde ca	45	(45)	45	cm

GARNFORBRUK

FAT FAERYTALE

Mørk sjøgrønn 795 3 (4) 4 nøster

Dus aprikos 793 1 (1) 2 nøster

Turkis 794 1 (1) 2 nøster

Natur 701 2 nøster alle størrelser

BIG STERK

Dus aprikos 869 1 nøste alle størrelser

PINNEFORSLAG

Liten og stor rundp og strømpep nr 6

STRIKKEFASTHET

16 m glattstrikk/skråstrikk som mønsteret på p nr 6 = 10 cm
Disse m blir liggende på skrå, slik at overvidden ikke kan regnes direkte ut fra masketall.

Slik finner du riktig størrelse:

1. Ta mål av et strikkeplagg som passer.
2. Sammenlign målene med oppskriften.
3. Velg størrelse ut fra overvidden på bolen.
4. Lengde på bol og ermer kan du strikke lengre eller kortere ved behov.

Sjekk strikkefastheten ved å strikke en prøvelapp.

Tell antall m pr 10 cm, har du flere m enn oppgitt, skift til tykkere p. Har du færre m, skift til tynnere p.

FORKORTELSER

r = rett, vr = vrang, m = maske,
p = pinne

© House of Yarn AS

Kopiering og publisering av materiale og oppskrifter, eller bruk av dette i næringsøyemed, er ikke tillatt uten avtale med House of Yarn AS.





ERMENE

Legg opp 36 (38) 40 m med FAT FAERYTALE mørk sjøgrønn på strømpep nr 6. Sett et merke midt på ermet og et merke der omgangen starter. Strikk mønster rundt etter diagrammet **samtidig** som det felles og økes som forklart under **skråmønster**.

I tillegg økes det 1 m på hver side av merket der omgangen starter på hver 1,5. cm, (likt for alle størrelser) til det er 76 (84) 92 m. Strikk til arbeidet måler 39 (37) 36 cm, mål midt på ermet. Del arbeidet ved merket, og strikk videre fram og tilbake. For å få en rett kant øverst der ermet skal sys til bolen, felles det av 2 m i hver side på hver 2. p, **samtidig** som fellingene fortsettes som før midt på ermet til det er 4 m igjen på p. Fell av. Ermet måler totalt ca 45 cm (likt alle størrelser). Strikk det andre ermet på samme måte.

MONTERING

Sy sammen på skuldrene slik at der står igjen ca 30 cm til halsåpning. Sy i ermene.

SKRÅMØNSTER

På hver 2. omgang: Øk 1 m i på hver side av sidemerkene og på hver side av merket der omgangen starter på ermet. Fell ved alle midtmerker 2 m før merket: Strikk 2 m vridd r sammen, 2 m r sammen.

BOLEN

Legg opp 208 (232) 272 m med FAT FAERYTALE mørk sjøgrønn på rundp nr 6. Sett et merke i hver side med 104 (116) 136 m til for- og bakstykket. Sett også merke midt foran og midt bak med 52 (58) 68 m til hver del. Strikk mønster rundt etter diagrammet, **samtidig** som det felles og økes som beskrevet under **skråmønster**.

Strikk til arbeidet måler 39 cm, likt for alle størrelser. Strikk for- og bakstykke videre for seg.

BAKSTYKKET

= 104 (116) 136 m.

Fortsett mønsteret og økninger/fellinger som før. Strikk til arbeidet måler 58 (60) 62 cm. Fell av.

FORSTYKKET

= 104 (116) 136 m.

Strikk ferdig som på bakstykket.

DIAGRAM



Gjenta

- FAT FAERYTALE: Mørk sjøgrønn 795
- ⊗ FAT FAERYTALE: Dus aprikos 793
- ⊙ FAT FAERYTALE: Turkis 794
- FAT FAERYTALE: Natur 701
- BIG STERK: Dus aprikos 869

Garn brukt i denne oppskriften



BØRSTET ALPAKKA

FAT FAERYTALE



100 % alpaka
Produsert i Peru

FAT FAERYTALE er en tykkere, litt chunky utgave av klassikeren **Faerytale**. Begge er i 100 % børstet alpaka, superlett og silkemykt som en pusunge. **Fat Faerytale** er eventyrlig lett, bløtt og føles supermykt mot huden. Fargene er speilet mot **Big Sterk** og **Faerytale** slik at du kan leke deg med flere garn og strukturer i samme plagg, eller strikke flere plagg plagg ton-i-ton.

TIPS: På grunn av den lette og luftige tråden, blir plagg strikket i dobbelt garn ekstra flott – enten med dobbel **Fat Faerytale** eller blandet med noen av våre andre garn. Man får fantastisk flott resultat med **Fat Faerytale** i mønsterstrikk sammen med **Big Sterk** – eller strikk med en tråd av hver..

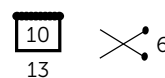
Hver gang du kjøper garn fra Du Store Alpaka støtter du **Mirasolskolen i Peru**.

BIG STERK er i familie med storfavoritten **Sterk** og **Mini Sterk**. Her får du et tykkere garn, men med nøyaktig samme fiberkomposisjon i 40 % alpaka, 40 % merinoull og 20 % nylon.

Big Sterk er supert til bruksplagg og til både store og små, og til både jakker, gensere, kofter og lekkert tilbehør. Fargene er speilet mot **Fat Faerytale** og **Sterk** slik at du kan leke deg med flere garn og strukturer i samme plagg, eller strikke flere plagg plagg ton-i-ton.

TIPS: Alpaka er tre ganger varmere enn saueull og nylonforsterkningen øker slitestyrken. Av den grunn er **Sterk**-familien særlig godt egnet til plagg som skal tåler mye bruk og slitasje.

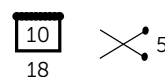
Hver gang du kjøper garn fra Du Store Alpaka støtter du **Mirasolskolen i Peru**.



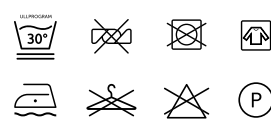
50 gram = ca 100 meter



- Ullvugge 30 °C
- Vrenges før vask
- Bruk vaskemiddel for ull/silke
- Bruk ikke skyllemiddel
- Tørkes flatt



50 gram = ca 80 meter



- Ullvugge 30 °C
- Vrenges før vask
- Bruk vaskemiddel for ull/silke
- Bruk ikke skyllemiddel
- Tørkes flatt



BIG STERK



40 % fineste alpaka
40 % merinoull 20 % nylon
Produsert i Peru

House of Yarn er et norsk merkevarehus og totalleverandør av kvalitetsgarn, design og accessoarer til faghandel og kjedebutikker i Norge og Norden.

houseofyarn.no

HOUSE *of* YARN



dustorealpakka.no



dalegarn.no



knitathome.no



gjestal.no

FØLG HOUSE OF YARN OG VÅRE BRANDS PÅ SOSIALE MEDIER



HOUSEOFYARN.NO
DUSTOREALPAKKA
DALEGARN.NO
GJESTALGARN



HOUSEOFYARN_NORWAY



HOUSEOFYARN

FORHANDLERINFORMASJON