




DU STORE
ALPAKKA®

HOUSE of YARN

FRIDA TUNIKA

MODELL 51.12



**FAERYTALE,
TYNN ALPAKKA
& ALPAKKA TWEED**

#DUSTOREALPAKKA #DSA
#HOUSEOFYARN_NORWAY

51·12 FRIDA TUNIKA

DESIGN

Iselin Hafselid

GARN

FAERYTALE 100 % fineste alpakka,
 50 gram = ca 175 meter
 TYNN ALPAKKA 100 % fineste alpakka,
 50 gram = ca 167 meter
 ALPAKKA TWEED 50 % alpakka,
 30 % merinoull, 20 % donegal,
 50 gram = ca 80 meter

STØRRELSER

XS (S) M (L) XL

PLAGGETS MÅL

Overvidde ca	85	(90)	97	(102)	108	cm
Vidde nederst ca	106	(112)	116	(122)	128	cm
Hel lengde ca	82	(84)	86	(88)	90	cm
Ermelengde ca	54	(56)	58	(60)	62	cm

GARNFORBRUK

FAERYTALE,
 Lys gråbrun 758 farge 1 6 (6) 7 (7) 8 nøster
 TYNN ALPAKKA,
 Lys beige melert
 161 farge 1 6 (6) 7 (7) 8 nøster
 ALPAKKA TWEED
 Natur 113 farge 2 1 nøste alle størrelser
 Grållilla 106 farge 3 1 nøste alle størrelser
 Lys brun 108 farge 4 1 nøste alle størrelser
 Oliven 110 farge 5 1 nøste alle størrelser

PINNEFORSLAG

Liten rundp og strømpep nr 4
 Liten og stor rundp og strømpep nr 5

STRIKKEFASTHET

16 m diagram A med 1 tråd
 FAERYTALE og 1 tråd
 TYNN ALPAKKA på p nr 5 = 10 cm
 18 m diagram B/C på p nr 5 = 10 cm

**Alternativt for TYNN ALPAKKA: ALPAKKA WOOL,
 MINI STERK eller FIN**



**Sjekk strikkefastheten ved å strikke en prøvelapp.
 Tell antall m pr 10 cm, har du flere m enn oppgitt,
 skift til tykkere p. Har du færre m, skift til tynnere p.**

FORKORTELSER

r = rett, vr = vrang, m = maske,
 p = pinne

BOLEN

Legg opp 172 (180) 188 (196) 204 m med farge 1 (= 1 tråd
 FAERYTALE og 1 tråd TYNN ALPAKKA) på p 5. Sett et merke
 i hver side med 86 (90) 94 (98) 102 m til for- og bakstykket.
 Strikk mønster etter diagram **A**, begynn på samme sted ved
 hvert merke.
 Strikk til arbeidet måler 8 (9) 10 (11) 12 cm. Strikk 2 m sammen
 på hver side av hvert merke (= 4 m felt). Gjenta fellingene
 på hver 5. (5.) 6. (6.) 6. cm i alt 9 (9) 8 (8) 8 ganger = 136 (144)
 156 (164) 172 m.

Strikk til arbeidet måler ca 59 (61) 63 (65) 67 cm.

Del arbeidet i 2, og strikk for- og bakstykket videre hver for seg.

BAKSTYKKET

= 68 (72) 78 (82) 86 m.

Strikk mønster etter diagram **A**, fram og tilbake, og fell til
 ermehull i hver side på hver 2. p 2,2,1 m (likt for alle størrelser)
 = 58 (62) 68 (72) 76 m. Strikk til arbeidet måler ca 79 (81)
 83 (85) 87 cm.

Skråfell til skulder i begynnelsen av hver p 5,5,4 (6,5,5) 7,6,5 (7,7,6) 8,7,7 m. Strikk til arbeidet måler ca 82 (84) 86 (88) 90 cm. Fell av de resterende 30 (30) 32 (32) 32 m.

FORSTYKKET

= 68 (72) 78 (82) 86 m.

Strikk og fell til ermehull som på bakstykket.

Når arbeidet måler ca 72 (74) 76 (78) 80 cm, felles de midterste 14 (14) 16 (16) 16 m av til hals og strikk. Hver side strikkes ferdig for seg.

Fell ytterligere mot halsen på hver 2. p 3,3,2 m (likt for alle størrelser). **Samtidig**, når arbeidet måler ca 79 (81) 83 (85) 87 cm skråfelles det til skulder som på bakstykket.

ERMENE

Legg opp 36 (38) 40 (42) 44 m med farge 1 (= 1 tråd FAERYTALE og 1 tråd TYNN ALPAKKA) på p 4.

Strikk vrangbord rundt med 1 r, 1 vr slik: 4 omganger med farge 1, 2 omganger med farge 2.

Skift til p 5. Strikk glattstrikk og mønster etter diagram **B**.

Øk 2 m på undersiden av ermet. Gjenta økningene på hver 2,5. cm (likt for alle størrelser), til i alt 66 (68) 70 (72) 74 m.

Når diagram **B** er ferdig, skift til farge 1, og strikk mønster etter diagram **A**.

Strikk til arbeidet måler

ca 44 (46) 48 (50) 52 cm. Del arbeidet midt under ermet, og strikk videre frem og tilbake. Fell til ermetopp i hver side på hver 2. p 3,2,2,3,3,3,3,4,5 (3,2,2,3,3,3,4,4,5) 3,2,2,3,3,3,4,4,5 (3,2,2,3,3,3,4,5,5) 3,3,2,3,3,3,4,5,5 m.

Strikk 1 p uten felling, og fell av de resterende 10 (10) 12 (12) 12 m. Ermet måler nå ca 54 (56) 58 (60) 62 cm.

Strikk et erme til på samme måte.



MONTERING

Sy sammen på skuldrene. Sy i ermene. Følg med slik at sømmen på bolen, foran og bak, blir rett og fin.

HALS


Strikk opp 76 (78) 80 (82) 84 m med farge 1 (= 1 tråd FAERYTALE og 1 tråd TYNN ALPAKKA) på p 4 rundt halsen.

Strikk mønster etter diagram **C**.

NB! De 3 siste omgangen av diagrammet strikkes i vrangbordstrikk med 1 r, 1 vr.

Fell av litt løst.

DIAGRAM A, B, C



- R på retten, vr på vrangen
- ⊗ Vr på retten, r på vrangen
- Farge 1: FAERYTALE Lys gråbrun 758 + TYNN ALPAKKA Lys beige melert161
- Farge 2: ALPAKKA TWEED Natur 113
- ◻ Farge 3: ALPAKKA TWEED Grålilla 106
- Farge 4: ALPAKKA TWEED Lys brun 108
- ◆ Farge 5: ALPAKKA TWEED Oliven 110

GARN BRUKT I DENNE OPPSKRIFTEN



FAERYTALE

100 % fineste alpaka
Produisert i Peru

Dette er et eventyrlig lett, bløtt og vakkert garn. **FAERYTALE** egner seg til både store og små plagg som både luner og kjennes mykt mot kroppen. **FAERYTALE** har et bredt fargespekter fra lyse, lette pasteller til mettede fargetoner.

TIPS: På grunn av den lette og luftige tråden, blir plagg strikket i dobbelt garn ekstra flott – enten med dobbel Faerytale eller blandet med en av våre andre garnkvaliteter. På den måten får du helt nye og spennende resultater.

Hver gang du kjøper garn fra Du Store Alpaka støtter du Mirasolskolen i Peru.

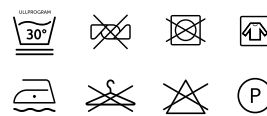
Strikkefasthet: 18 masker glattstrikk
på pinne 4,5 = 10 cm

50 gram = ca 175 meter

10
18

4,5

50 gram = ca 175 meter



- Ullvugge 30 °C
- Vrenges før vask
- Bruk vaskemiddel for ull/silke
- Bruk ikke skyllemiddel
- Tørkes flatt



TYNN ALPAKKA

100 % fineste alpaka
Produisert i Peru

TYNN ALPAKKA er grunnstammen i Du Store Alpaka sin kolleksjon. Garnet er et tre-tråds garn i 100 % alpaka og strikkes på tynne pinner. Plaggene blir deilig lette og egner seg til både hverdag og fint.

TYNN ALPAKKA finnes i mange flotte farger, fra lyse pasteller til dype, mettede farger.

TIPS: **TYNN ALPAKKA** har samme tykkelse som Fin og Alpaka Wool, og oppskriftene kan brukes om hverandre. Garnet passer både til hele plagg og til mykt tilbehør som skjerf, pulsvanter og luer. Mange bruker **TYNN ALPAKKA** som sommergarn. Og prøv det gjerne til toving. Garnet egner seg like godt på strikkemaskin som til håndstrikk. Hver gang du kjøper garn fra Du Store Alpaka støtter du Mirasolskolen i Peru.

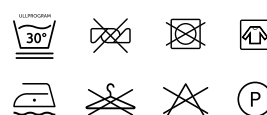
Strikkefasthet: 27 masker glattstrikk
på pinne 3 = 10 cm

50 gram = ca 167 meter

10
27

3

50 gram = ca 167 meter



- Ullvugge 30 °C
- Vrenges før vask
- Bruk vaskemiddel for ull/silke
- Bruk ikke skyllemiddel
- Tørkes flatt



ALPAKKA
TWEED



50 % alpaka • 30 % merinoull
20 % Donegal
Produsert i Peru

ALPAKKA TWEED er en flott garnkvalitet med et klassisk, rustikt preg, men er like mykt og behagelig som alle våre andre alpakkagarn. Garnet kommer i 13 flotte farger, inspirert av naturens fargespill.

TIPS: Plagg laget i **ALPAKKA TWEED** blir myke og gode å ha på, og holder fasongen godt ved bruk.

Dette garnet er lett å strikke av og er flott til både plagg og tilbehør til hele familien. Det rustikke preget er perfekt sammen med Alpaka Fur.

Hver gang du kjøper garn fra Du Store Alpaka støtter du Mirasolskolen i Peru.

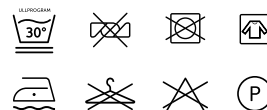
Strikkefasthet: 17 m i glattstrikk
på pinne 5 = 10 cm

50 gram = ca 80 meter

10
17



50 gram = ca 80 meter



- Ullvugge 30 °C
- Vrenses før vask
- Bruk vaskemiddel for ull/silke
- Bruk ikke skyllemiddel
- Tørkes flatt

House of Yarn er et norsk merkevarehus og totalleverandør av kvalitetsgarn, design og accessoarer til faghandel og kjedebutikker i Norge og Norden.

houseofyarn.no

HOUSE *of* YARN



dustorealpakka.no



dalegarn.no



knitathome.no



gjestal.no

FØLG HOUSE OF YARN OG VÅRE BRANDS PÅ SOSIALE MEDIER



HOUSEOFYARN.NO
DUSTOREALPAKKA
DALEGARN.NO
GJESTALGARN



HOUSEOFYARN_NORWAY



HOUSEOFYARN

FORHANDLERINFORMASJON