




DU STORE  
**ALPAKKA**®

HOUSE of YARN

# SYNNE GENSER

MODELL 51-09



TYNN ALPAKKA

#DUSTOREALPAKKA #DSA  
#HOUSEOFYARN\_NORWAY

# 51·09 SYNNE GENSER

<b>DESIGN</b>	Iselin Hafselid				
<b>GARN</b>	TYNN ALPAKKA 100 % fineste alpakka, 50 gram = ca 167 meter				
<b>STØRRELSER</b>	XS	(S)	M	(L)	XL
<b>PLAGGETS MÅL</b>					
Overvidde ca	92	(100)	108	(116)	124 cm
Hel lengde ca	68	(70)	72	(74)	76 cm
Ermelengde ca	48 cm (i alle størrelser)				
<b>GARNFORBRUK</b>					
Rust oransje 139	11	(12)	13	(14)	15 nøster
Lys beige melert 161	2	(3)	3	(3)	3 nøster
Mosegrønn melert 185	2	(2)	2	(2)	2 nøster
Brunlilla 112	1	(1)	2	(2)	2 nøster
<b>PINNEFORSLAG</b>	Liten og stor rundp og strømpep nr 4 og 4,5				
<b>STRIKKEFASTHET</b>	20 m diagram A med 2 tråder TYNN ALPAKKA på p nr 4,5 = 10 cm 21 m diagram B med 2 tråder TYNN ALPAKKA på p nr 4,5 = 10 cm				

**Alternativt garn: ALPAKKA WOOL, MINI STERK eller FIN**

**Sjekk strikkefastheten ved å strikke en prøvelapp. Tell antall m pr 10 cm, har du flere m enn oppgitt, skift til tykkere p. Har du færre m, skift til tynnere p.**

**FORKORTELSER** r = rett, vr = vrang, m = maske, p = pinne

**Hele genseren strikkes med 2 tråder i hver farge.**

## BOLEN

Legg opp 184 (200) 216 (232) 248 m med to tråder rust oransje på p nr 4. Strikk 4 omganger vrangbord rundt med 1 r, 1 vr.

Sett et merke i hver side med 92 (100) 108 (116) 124 m til for-og bakstykket.

Skift til p nr 4,5. Strikk videre med denne inndelingen:

Strikk \*6 (0) 4 (8) 2 m glattstrikk, deretter 80 (100) 100 (100) 120 m mønster etter diagram **A**, 6 (0) 4 (8) 2 m glattstrikk\*.

Gjenta fra \*-\* over bakstykkets m.

Strikk til arbeidet måler ca 46 (48) 50 62 (64) cm.

**NB!** Slutt med helt diagram.



Strikk 1 omgang glattstrikk og fell av 10 m i hver side (= 5 m på hver side av merkene) til ermehull = 164 (180) 196 (212) 228 m (= 82 (90) 98 (106) 114 m til hvert stykke).

Legg arb til side og strikk ermene.

## ERMENE

Legg opp 42 (44) 44 (46) 46 m med to tråder av rust oransje på p nr 4. Strikk 4 omganger vrangbord rundt med 1 r, 1 vr.

Skift til p nr 4,5 og videre med denne inndelingen: Strikk 1 (2) 2 (3) 3 m glattstrikk, 40 m mønster etter diagram **A**, 1 (2) 2 (3) 3 m glattstrikk. Øk 2 m på undersiden av ermet på hver 2,5 cm (likt for alle størrelser) til i alt 78 (80) 82 (84) 86 m. De økte m strikkes i glattstrikk. Strikk til arbeidet måler ca 48 cm (likt for alle størrelser). **NB!** Slutt med helt diagram.

Strikk 1 omgang glattstrikk, og fell av 10 m (= de første og siste 5 m på omgangen) midt under ermet til ermehull = 68 (70) 72 (74) 76 m.

Legg arbeidet til side, og strikk det andre ermet på samme måte.

## BÆRESTYKKET

Sett alle delene inn på en stor rundp nr 4,5. Først venstre erme, så forstykket, høyre erme og bakstykket = 300 (320) 340 (360) 380 m. Omgangen begynner nå bak på venstre skulder. Strikk mønster etter diagram **B**, og fell som diagrammet viser. Når diagrammet er ferdig strikket gjenstår det 120 (128) 136 (144) 152 m.

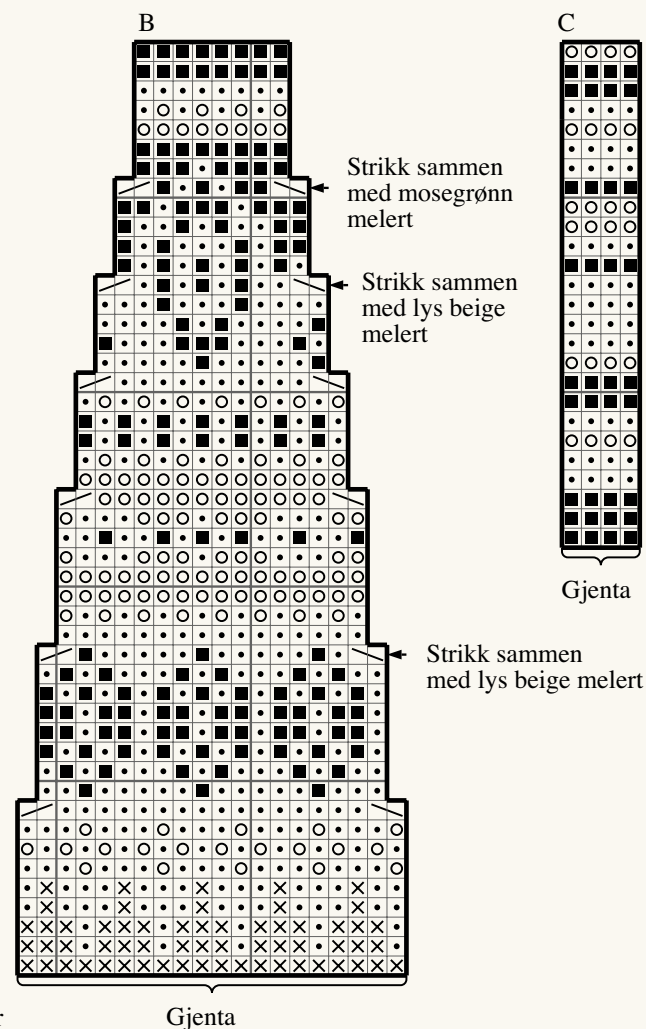
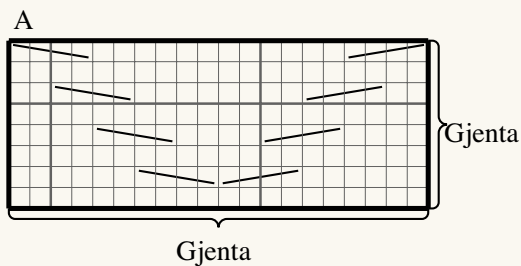
Skift til p nr 4, og mosegrønn melert. Strikk 1 omgang glattstrikk, **samtidig** som det felles jevnt fordelt til 108 (112) 116 (118) 120 m. Strikk videre med 2 r, 2 vr og stripemønster etter diagram **C**. Når diagrammet er strikket ferdig, skift til lys beige melert, og strikk 4 omganger. Fell av litt løst med r og vr m.

## MONTERING

Sy sammen under ermene.



## DIAGRAM A, B, C



- R på retten, vr på vrangen
- ⊗ Rust oransje 139
- Lys beige melert 161
- Brunlilla 112
- Mosegrønn melert 185
- ▨ Sett 2 m på hjelpep foran arbeidet, 2 r, strikk m fra hjelpep r
- ▩ Sett 2 m på hjelpep bak arbeidet, 2 r, strikk m fra hjelpep r
- ▧ 2 vridd r sammen
- ▦ 2 r sammen

# GARN BRUKT I DENNE OPPSKRIFTEN



## TYNN ALPAKKA

100 % fineste alpakka  
Produsert i Peru

**TYNN ALPAKKA** er grunnstammen i Du Store Alpakka sin kolleksjon. Garnet er et tre-tråds garn i 100 % alpakka og strikkes på tynne pinner. Plaggene blir deilig lette og egner seg til både hverdag og fint.

**TYNN ALPAKKA** finnes i mange flotte farger, fra lyse pasteller til dype, mettede farger.

**TIPS: TYNN ALPAKKA** har samme tykkelse som Fin og Alpakka Wool, og oppskriftene kan brukes om hverandre. Garnet passer både til hele plagg og til mykt tilbehør som skjerf, pulsvanter og luer. Mange bruker **TYNN ALPAKKA** som sommergarn. Og prøv det gjerne til toving. Garnet egner seg like godt på strikkemaskin som til håndstrikk. Hver gang du kjøper garn fra Du Store Alpakka støtter du Mirasolskolen i Peru.

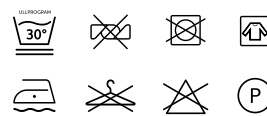
Strikkefasthet: 27 masker glattstrikk  
på pinne 3 = 10 cm

50 gram = ca 167 meter

10  
27



50 gram = ca 167 meter



- Ullvugge 30 °C
- Vrenses før vask
- Bruk vaskemiddel for ull/silke
- Bruk ikke skyllemiddel
- Tørkes flatt

**House of Yarn** er et norsk merkevarehus og totalleverandør av kvalitetsgarn, design og accessoarer til faghandel og kjedebutikker i Norge og Norden.

[houseofyarn.no](http://houseofyarn.no)

# HOUSE *of* YARN



[dustorealpakka.no](http://dustorealpakka.no)



[dalegarn.no](http://dalegarn.no)



[knitathome.no](http://knitathome.no)



[gjestal.no](http://gjestal.no)

## FØLG HOUSE OF YARN OG VÅRE BRANDS PÅ SOSIALE MEDIER



HOUSEOFYARN.NO  
DUSTOREALPAKKA  
DALEGARN.NO  
GJESTALGARN



HOUSEOFYARN\_NORWAY



HOUSEOFYARN

---

FORHANDLERINFORMASJON