



DU STORE
ALPAKKA®

HOUSE of YARN

ISRA KORT RUTEJAKKE

MODELL 50-05



FAERYTALE



#DUSTOREALPAKKA #DSA
#HOUSEOFYARN_NORWAY

50·05 ISRA KORT RUTEJAKKE

DESIGN	Brit Frafjord Ørstavik				
GARN	FAERYTALE 100 % fineste alpakka, 50 gram = ca 175 meter				
STØRRELSER	10	(12)	14	(16)	år
PLAGGETS MÅL					
Overvidde ca	88	(97)	106	(115)	cm
Hel lengde ca	59	(61)	63	(65)	cm
Ermelengde ca	38	(40)	42	(45)	cm
GARNFORBRUK					
Mørk gråbrun 726 farge 1	8	(8)	9	(10)	nøster
Lys grå 732 farge 2	1 nøste alle størrelser (til lommer)				
PINNEFORSLAG	Stor rundp og strømpep nr 8 Heklenål nr 6				
TILBEHØR	5 store trykknapper				
STRIKKEFASTHET	13 m mønsterstrikk på p nr 8 = 10 cm				

Sjekk strikkefastheten ved å strikke en prøvelapp. Tell antall m pr 10 cm, har du flere m enn oppgitt, skift til tykkere p. Har du færre m, skift til tynnere p.

FORKORTELSER	r = rett, vr = vrang, m = maske, p = pinne, lm = luftmaske, kjm = kjedemaske, fm = fastmaske
---------------------	--

FOR- OG BAKSTYKKET

Legg opp 119 (131) 143 (155) m med 2 tråder farge 1 på rundp nr 8, og strikk fram og tilbake med denne inndelingen: Strikk 5 m mønster etter diagram **B**, 109 (121) 133 (145) m mønster etter diagram **A**, 5 m mønster etter diagram **C**.

Samtidig, settes det et merke rundt 1 m i hver side, med 32 (35) 38 (41) m til hvert forstykke og 53 (59) 65 (71) m til bakstykket.

Når arbeidet måler ca 16 cm, strikkes det inn en tråd fra retten (på 4. eller 8. p i diagram **A**) til lomme: Strikk 12 (14) 15 (17) m, strikk de neste 15 m inn på en tråd i avvikende farge, sett m tilbake på venstre p og strikk til det gjenstår 27 (29) 30 (32) m strikk de neste 15 m inn på en tråd i avvikende farge, sett m tilbake på venstre p og strikk ut p.

Strikk til arbeidet måler ca 40 (41) 42 (43) cm. Fell av merkem i hver side og strikk for- og bakstykket videre hver for seg.



BAKSTYKKET

= 53 (59) 65 (71) m.

Strikk mønster etter diagram **A** videre fram og tilbake.

Samtidig, når arbeidet måler 56 (58) 60 (62) cm, skråfell til skulder i hver side på hver 2. p med 6,6,5 (7,6,6) 7,7,7 (8,8,7) m = 19 (21) 23 (25) m til nakke.

Fell av.

HØYRE FORSTYKKE

= 32 (35) 38 (41) m.

Strikk mønster etter diagram **A** og **C** videre fram og tilbake til arbeidet måler 51 (53) 55 (57) cm. Fell av 6 (7) 8 (9) m til hals.

Fell videre til halsen på hver 2. p 3,2,2,1,1 m alle størrelser.

Samtidig, når arbeidet måler 56 (58) 60 (62) cm, skråfelles det til skulder som på bakstykket.

VENSTRE FORSTYKKE

Strikk som høyre forstykke, men speilvendt og med mønster etter diagram **A** og **B**.

ERMENE

Legg opp 27 (29) 29 (31 m med 2 tråder farge 1 på strømpep nr 8, og strikk mønster etter diagram **A** rundt. Tell ut fra midt på ermet hvor diagrammet begynner.

Sett et merke rundt 1. og siste m = midt under ermet.

Når arbeidet måler 6 (6) 5 (5) cm, økes 1 m på hver side av merket. Gjenta økningene på hver 6. (6.) 5. (5.) cm til i alt 39 (41) 45 (47) m.

Strikk til arbeidet måler ca 38 (40) 42 (45) cm.

Fell av.

Strikk et erme til på samme måte.

MONTERING

Sy sammen på skuldrene.

Sy i ermene.

HALSKANT

Hekle med 2 tråder farge 1 og heklenål nr 6 1 rad kjm langs halsen. Snu med 1 lm og hekle 1 rad fm tilbake.

LOMMER

Dra forsiktig ut hjelpetråden til lommen i den ene siden og sett de 15 øvre og 15 nedre m på hver sin p nr 8.

Lommepose

= Øverste 15 m.

Strikk glattstrikk fram og tilbake med 2 tråder farge 2 til arbeidet måler ca 12 cm.

Fell av.

= Nederste 15 m.

Strikk glattstrikk fram og tilbake med 2 tråder farge 2 til arbeidet måler ca 12 cm.

Fell av.

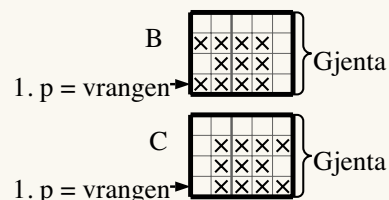
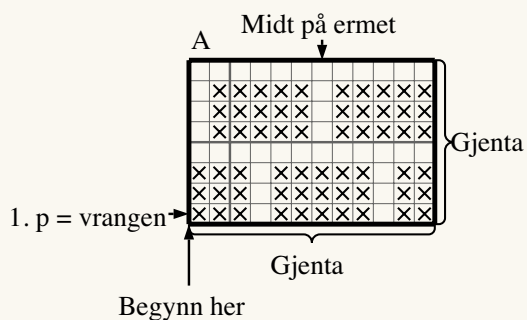
Strikk den andre lommen på samme måte.

Sy lommeposen til nederst og langs hver side.

Sy i trykknapper.



DIAGRAM A, B, C



- R på retten, vr på vrangen
- Vr på retten, r på vrangen

GARN BRUKT I DENNE OPPSKRIFTEN



FAERYTALE

100 % fineste alpakka
Produsert i Peru

Dette er et eventyrlig lett, bløtt og vakkert garn. **FAERYTALE** egner seg til både store og små plagg som både luner og kjennes mykt mot kroppen. **FAERYTALE** har et bredt fargespekter fra lyse, lette pasteller til mettede fargetoner.

TIPS: På grunn av den lette og luftige tråden, blir plagg strikket i dobbelt garn ekstra flott – enten med dobbel Faerytale eller blandet med en av våre andre garnkvaliteter. På den måten får du helt nye og spennende resultater.

Hver gang du kjøper garn fra Du Store Alpakka støtter du Mirasolskolen i Peru.

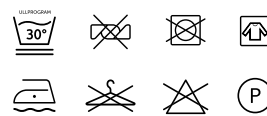
Strikkefasthet: 18 masker glattstrikk
på pinne 4,5 = 10 cm

50 gram = ca 175 meter

10
18

4,5

50 gram = ca 175 meter



- Ullvugge 30 °C
- Vrenges før vask
- Bruk vaskemiddel for ull/silke
- Bruk ikke skyllemiddel
- Tørkes flatt

House of Yarn er et norsk merkevarehus og totalleverandør av kvalitetsgarn, design og accessoarer til faghandel og kjedebutikker i Norge og Norden.

houseofyarn.no

HOUSE *of* YARN



dustorealpakka.no



dalegarn.no



knitathome.no



gjestal.no

FØLG HOUSE OF YARN OG VÅRE BRANDS PÅ SOSIALE MEDIER



HOUSEOFYARN.NO
DUSTOREALPAKKA
DALEGARN.NO
GJESTALGARN



HOUSEOFYARN_NORWAY



HOUSEOFYARN

FORHANDLERINFORMASJON