



DU STORE
ALPAKKA®

HOUSE of YARN

ELINE HVERDAGS- KJOLE

MODELL 49-03



STERK

#DUSTOREALPAKKA #DSA
#HOUSEOFYARN_NORWAY

49.03 ELINE HVERDAGSKJOLE

DESIGN	Kari Haugen				
GARN	STERK 40 % fineste alpaka, 40 % merinoull, 20 % nylon, 50 gram = ca 137 meter				
STØRRELSER	1	(2)	3	(4)	år
KJOLENS MÅL					
Overvidde ca	51	(54)	58	(63)	cm
Hel lengde ca	42	(46)	50	(53)	cm
Ermelengde ca	21	(26)	30	(35)	cm
GARNFORBRUK					
Marine 827	3	(4)	5	(6)	nøster
Rødlilla 832	1 nøste til alle størrelser				
Mørk sjøgrønn 857	1 nøste til alle størrelser				
Lys grå melert 841	1 nøste til alle størrelser				
Gulgrønn 843	1 nøste til alle størrelser				
PINNEORSLAG	Rundp nr 3, 3,5 og 4. Strømpep nr 3				
STRIKKEFASTHET	22 m glattstrikk på p nr 3,5 eller mønster på p nr 4 = 10 cm				

Sjekk strikkefastheten ved å strikke en prøvelapp. Tell antall m pr 10 cm, har du flere m enn oppgitt, skift til tykkere p. Har du færre m, skift til tynnere p.

FORKORTELSER	r = rett, vr = vrang, m = maske, p = pinner
---------------------	---------------------------------------------



SKJØRTET

Legg opp 222 (234) 252 (270) m med marine på rundp nr 3. Strikk 2 cm rundt i glattstrikk og 1 omgang vr til brettekant. Skift til p nr 4, og strikk mønsteret på diagrammet. Skift deretter til p nr 3,5. Strikk glattstrikk med marine til arbeidet fra vr omgangen måler 30 (32) 33 (34) cm. Rynk skjørtet ved å felle 90 (94) 100 (106) m jevnt fordelt = 132 (140) 152 (164) m. Skift til p nr 3. Begynn omgangen med 2 r, 2 vr (2 r, 2 vr), 1 r, 2 vr) 2 r, 2 vr og strikk rundt i vrangborstrikk med 2 r, 2 vr. Omgangen vil slutte med 2 r, 2 vr (2 r, 2 vr) 2 vr, 1 r (2 r, 2 vr). Når arbeidet fra rynkingen måler 2 (3) 4 (5) cm, skal det felles til ermehull. Fell 5 m, strikk 56 (60) 66 (72) m, fell 10 m, strikk 56 (60) 66 (72) m, fell 5 m. Legg arbeidet til side mens ermene strikkes.

ERMENE

Legg opp 36 (38) 40 (42) m med marine på strømpep nr 3.

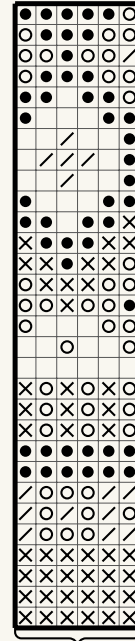
Begynn omgangen med 1 r, 2 vr (2 r, 2 vr) 1 r, 2 vr (2 r, 2 vr), og strikk rundt 2 r, 2 vr. Omgangen vil da slutte med 2 vr, 1 r (2 vr, 2 r) 2 vr, 1 r (2 vr, 2 r). Øk 2 m midt under ermet hver 1,5. (2.) 2. (2.) cm 10 (11) 12 (13) ganger = 56 (60) 64 (68) m. Nye m tas med i mønsteret (2 r, 2 vr). Fortsett uten økinger til ermet måler 21 (26) 30 (35) cm. Fell 10 midt under ermet = 46 (50) 54 (58) m. Strikk det andre ermet på samme måte.

RAGLAN

Sett det ene ermet, forstykket, andre ermet og bakstykket inn på samme rundp nr 3 = 204 (220) 240 (260) m. Sett et merke rundt 2 m der hvor ermer og for – og bakstykket møtes (1 m fra hver del) = merkem. Disse m skal strikkes r (glattstrikk) hele veien. På 3. omgang begynner raglanfellingene. Strikk 2 m vr sammen før og etter merkem = 8 m felt i løpet av 1 omgang. Gjenta disse fellingene hver 2. omgang til det



DIAGRAM



Gjenta

- Lys gråmelert 841
- Marine 827
- Rødlilla 832
- Mørk sjøgrønn 857
- Gulgrønn 843

er felt i alt 13 (14) 15 (17) ganger = 100 (108) 120 (124) m igjen. Sett de midterste 14 (16) 18 (20) m på forstykket på en tråd. Strikk videre fram og tilbake. Fell til halsen i hver side, hver 2. p (samtidig som det fortsatt felles til raglan) 2 m 1 gang og deretter 1 m til halsfellingens møter raglanfellingens.

HALSKANT

Flytt m fra tråden over på en rundp eller strømpep nr 3, og strikk opp ca 5 m pr 2 cm med marine der det ble felt til halsen. Juster antall m slik at det stemmer med 2 r, 2 vr på for- og bakstykket når det strikkes videre. **NB!** Det vil da i noen størrelser bli «endringer» i 2 r, 2 vr i halskanten, over ermene.

Strikk 2 r, 2 vr i dette stripemønsteret: 2 omganger gulgrønn, 2 omganger rødlilla, 2 omganger mørk sjøgrønn, 2 omganger lys grå melert, 2 omganger marine. Strikk 10 omg i marine til belegg på vrangen. Fell av litt løst med r og vr m. Brett kanten over mot vrangen, og sy fast.

Sy igjen hullene under ermene. Brett inn kanten nederst på skjørtet, og sy til.



GARN BRUKT I DENNE OPPSKRIFTEN



STERK



40 % fineste alpakka • 40 % merinoull
20 % nylon
Produsert i Peru

STERK egner seg godt til bruksplagg til store og små, som til sokker og gensere. Dette 4-trådgarnet strikkes på pinne 3,5. Garnet finnes både i melerte og ensfargede nyanser i godt avstemte farger.

TIPS: Alpakka er tre ganger varmere enn saueull og nylonforsterkningen øker slitestyrken.

Hver gang du kjøper garn fra Du Store Alpakka støtter du Mirasolskolen i Peru.

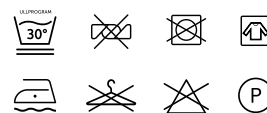
Strikkefasthet: 22 masker glattstrikk på pinne 3,5 = 10 cm

50 gram = ca 137 meter

10
22

3,5

50 gram = ca 137 meter



- Ullvugge 30 °C
- Vrenses før vask
- Bruk vaskemiddel for ull/silke
- Bruk ikke skyllemiddel
- Tørkes flatt

House of Yarn er et norsk merkevarehus og totalleverandør av kvalitetsgarn, design og accessoarer til faghandel og kjedebutikker i Norge og Norden.

houseofyarn.no

HOUSE *of* YARN




dustorealpakka.no



dalegarn.no



knitathome.no



gjestal.no

FØLG HOUSE OF YARN OG VÅRE BRANDS PÅ SOSIALE MEDIER



HOUSEOFYARN.NO
DUSTOREALPAKKA
DALEGARN.NO
GJESTALGARN



HOUSEOFYARN_NORWAY



HOUSEOFYARN

FORHANDLERINFORMASJON