



DU STORE
ALPAKKA®

HOUSE of YARN

MATTIS FLETTE- GENSER

MODELL 45-02



HEXA

#DUSTOREALPAKKA #DSA
#HOUSEOFYARN_NORWAY

45·02 MATTIS FLETTEGENSER

DESIGN Liv Inger Espedal

GARN HEXA 100 % fineste alpaka, 50 gram = ca 100 meter

STØRRELSER 8 (10) 12 (14) år

PLAGGETS MÅL

Overvidde ca	72	(78)	84	(90)	cm
Hel lengde ca	50	(54)	56	(58)	cm
Ermelengde ca	36	(38)	40	(42)	cm

GARNFORBRUK

Muldvarp 934	8	(8)	9	(10)	nøster
Svart 914	1 nøste til alle størrelser				

PINNEFORSLAG

Liten og stor rundp og strømpep nr 5 og 6. Hjelppep

TILBEHØR

4 knapper

STRIKKEFASTHET

18 m glattstrikk på p nr 6 = 10 cm
28 m flettestrikk på p nr 6 = 10 cm

Sjekk strikkefastheten ved å strikke en prøvelapp. Tell antall m pr 10 cm, har du flere m enn oppgitt, skift til tykkere p. Har du færre m, skift til tynnere p.

FORKORTELSER

r = rett, vr = vrang, m = maske, p = pinne



PERLESTRIKK

1. p: * 1 r, 1 vr *, gjenta fra *-* ut p.

2. p: r over vr, og vr over r.

Gjenta disse 2. p.

BOLEN

Legg opp 176 (184) 200 (208) m med muldvarp på p nr 5. Strikk 8 omganger rundt i vrangbordstrikk med 2 r, 2 vr. På siste omgang, sett et merke i hver side med 88 (92) 100 (104) m til forstykke og 88 (92) 100 (104) m til bakstykket. Skift til p nr 6, og strikk flettemønster rundt etter diagrammet. Start der diagrammet viser den størrelsen du strikker. Strikk til arbeidet måler 35 (38) 39 (40) cm. Fell av 2 m på hver side av merkene = 4 m i hver side til ermehull, likt for alle størrelser. Videre strikkes for- og bakstykke hver for seg.

FORSTYKKET

Fortsett med mønster etter diagrammet fram og tilbake til arbeidet måler 37 (40) 41 (42) cm. Fell av de 8 midterste m til

knappestolpe. Strikk videre hver side for seg.

Høyre side: Strikk flettemønster fram og tilbake til arbeidet måler 46 (50) 52 (54) cm. Fell mot halsringing 3 (4) 5 (6) m. Fortsett med flettemønster og fell på hver 2. p mot hals med 3, 2, 1, 1 m, likt for alle størrelser.

Strikk til arbeidet måler 50 (54) 56 (58) cm, fell av med r og vr m.

Venstre side: Strikk den andre siden på samme måte, men speilvendt. Fell av med r og vr m.

BAKSTYKKET

Fortsett med flettemønster fram og tilbake til arbeidet måler 50 (54) 56 (58) cm. Fell av med r og vr m.

ERMENE

Legg opp 32 (32) 36 (36) m med muldvarp på strømpep nr 5. Strikk 8 omganger rundt i vrangbordstrikk med 2 r, 2 vr. På siste omgang, sett et merke midt under ermet. Skift til p nr 6, og strikk i glattstrikk med en flette på midten, se diagrammet.

Øk 1 m i hver side av merket hver 2. (2.) 2,5. (2.) cm til det er 58 (62) 64 (68) m på p. Strikk til ermet måler 36 (38) 40 (42) cm. Del arbeidet ved merket og strikk 2 omganger i samme mønster fram og tilbake, fell av. Strikk det andre ermet på samme måte.

MONTERING

Sy sammen på skuldrene. Sy ermene på bolen, sy disse slik at ca 1 cm av ermet kommer inn på bolen.

ALBULAPPER

Legg opp 6 (6) 8 (8) m med svart på p nr 5. Strikk perlestrikk fram og tilbake, og øk 1 m i hver side på hver 2. p, til det er 12 (12) 14 (14) m på p. Strikk til arbeidet måler 7 (7) 8 (8) cm, fell tilsvarende 1 m i hver side på 2. hver p til det er 6 (6) 8 (8) m på p, fell av med r og vr m. Strikk en lapp til på samme måte. Sy albulappene på ermet slik at de kommer rett under albuen.

HALSKANT

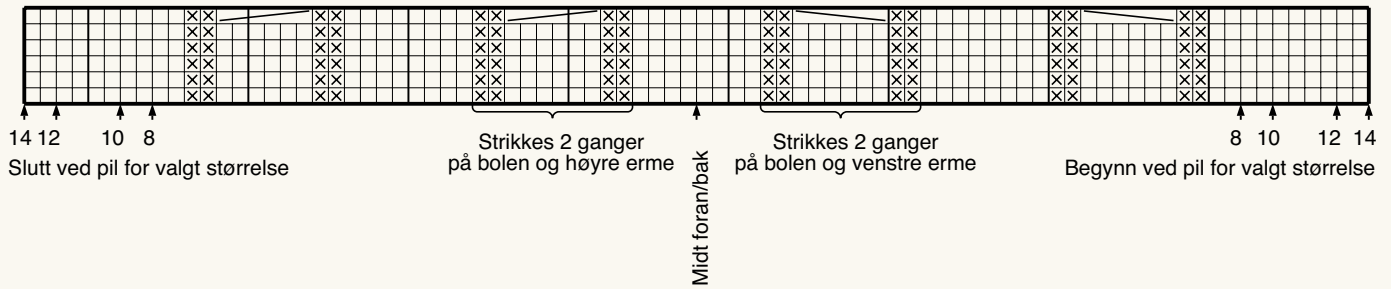
Strikk opp med muldvarp og p nr 5 langs halskanten, ca 22 m per 10 cm, tilpass slik at masketallet er delelig med 4 +2 m (blir likt i begge side med 2 r eller 2 vr m). Strikk 8 p fram og tilbake med 2 r, 2 vr. Fell av med r og vr m

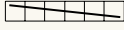
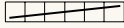
KNAPPESTOLPE FORAN

Strikk opp m langs høyre side for knappestolpe + langs halskant, med p nr 5 ca 22 m per 10 cm. Strikk 8 omganger (eller ca 4,5 cm) fram og tilbake i vrangbordstrikk med 2 r, 2 vr. Fell av med r og vr m. Strikk opp like mange m langs venstre side, og fordel 4 knapphull, det øverste skal være 4 m fra øverste i kanten. Fell for knapphull ved å fell av 2 m på 4. p, m legges opp igjen på 5. p. Sy i 4 knapper.



DIAGRAM



- R på retten, vr på vrangen
- Vr på retten, r på vrangen
-  Sett 3 m på en hjelpep foran arbeidet, strikk 3 r, strikk m fra hjelpep r
-  Sett 3 m på en hjelpep bak arbeidet, strikk 3 r, strikk m fra hjelpep r

GARN BRUKT I DENNE OPPSKRIFTEN



HEXA

100 % fineste alpakka
Produsert i Peru

Hexa er et supermykt, tykt og smidig garn som gir lette og luftige plagg. Garnet er kabelspunnet av fineste alpakka og du kan gjerne bruke tykke pinner, for eksempel 6-8 – alt etter hvor løst eller fast du strikker og hvordan du ønsker at det ferdige resultatet skal være.

TIPS: Hexa er svært elastisk og strekker seg når du strikker. Derfor er det ekstra viktig å starte med en strikkeprøve før du setter i gang med store prosjekter. Alle strikker forskjellig, og det gir utslag i det ferdige strikkeplagget.

Ved å kjøpe garn fra Du Store Alpakka støtter du **Mirasolskolen i Peru**.

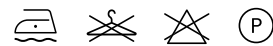
Strikkefasthet: 15 masker glattstrikk
på pinne 7 = 10 cm

50 gram = ca 100 meter

10
15



50 gram = ca 100 meter



- Ullvugge 30 °C
- Vrenses før vask
- Bruk vaskemiddel for ull/silke
- Bruk ikke skyllemiddel
- Tørkes flatt

House of Yarn er et norsk merkevarehus og totalleverandør av kvalitetsgarn, design og accessoarer til faghandel og kjedebutikker i Norge og Norden.

houseofyarn.no

HOUSE *of* YARN



dustorealpakka.no



dalegarn.no



knitathome.no



gjestal.no

FØLG HOUSE OF YARN OG VÅRE BRANDS PÅ SOSIALE MEDIER



HOUSEOFYARN.NO
DUSTOREALPAKKA
DALEGARN.NO
GJESTALGARN



HOUSEOFYARN_NORWAY



HOUSEOFYARN

FORHANDLERINFORMASJON