




DU STORE  
**ALPAKKA**®

HOUSE of YARN

# FLETTESIRI RAGLAN- JUMPER

MODELL 45-01



**ALPAKKA WOOL**



#DUSTOREALPAKKA #DSA  
#HOUSEOFYARN\_NORWAY

# 45·01 FLETTESIRI RAGLANJUMPER

|                       |   |      |    |      |        |
|-----------------------|---|------|----|------|--------|
| <b>DESIGN</b>         | Liv Inger Espedal   |      |    |      |        |
| <b>GARN</b>           | ALPAKKA WOOL 60 % fineste alpakka, 40 % ren, ny ull, 50 gram = ca 166 meter |      |    |      |        |
| <b>STØRRELSER</b>     | 8   | (10) | 12 | (14) | år     |
| <b>PLAGGETS MÅL</b>   |   |      |    |      |        |
| Overvidde ca          | 70  | (76) | 82 | (88) | cm     |
| Hel lengde ca         | 46  | (50) | 52 | (54) | cm     |
| Ermelengde ca         | 24  | (25) | 26 | (28) | cm     |
| <b>GARNFORBRUK</b>    |   |      |    |      |        |
| Blek lavendel 510     | 5   | (6)  | 6  | (7)  | nøster |
| <b>PINNEFORSLAG</b>   | Liten og stor rundp og strømpep nr 2,5 og 3                                 |      |    |      |        |
| <b>STRIKKEFASTHET</b> | 27 m glattstrikk på p nr 3 = 10 cm<br>32 m mønsterstrikk på p nr 3 = 10 cm  |      |    |      |        |

**Sjekk strikkefastheten ved å strikke en prøvelapp. Tell antall m pr 10 cm, har du flere m enn oppgitt, skift til tykkere p. Har du færre m, skift til tynnere p.**

**Alternativt garn: FIN, MINI STERK eller TYNN ALPAKKA**

**FORKORTELSER** r = rett, vr = vrang, m = maske, p = pinne

## MØNSTER

- 1. omgang:** \*2 vr, 2 r, gjenta fra \*-\*.
  - 2. omgang:** \*2 vr, 1 r, 1 kast, 1 r\*, gjenta fra \*-\*.
  - 3. omgang:** \*2 vr, 3 r\*, gjenta fra \*-\*.
  - 4. omgang:** \*2 vr, 3 r\*, gjenta fra \*-\*.
  - 5. omgang:** \*2 vr, 1 m løs av, 2 r, trekk den løse m over de 2 r\*, gjenta fra \*-\*.
- Gjenta 2.-5. omgang.**

## BOLEN

Legg opp 200 (216) 232 (248) m på p nr 2,5. Strikk 4 omganger rundt i glattstrikk. Strikk 4 cm vrangbordstrikk med 2 r, 2 vr. På siste p i vrangbordstrikk sett merke. Omgangen starter i venstre side foran, **midt mellom 2 vr m:** sett et merke, strikk 37 (41) 45 (49) m, sett et merke, strikk 26 m = mønsterfelt midt foran, likt for alle størrelser, sett et merke, strikk 37 (41) 45 (49) m, sett et merke, strikk 37 (41) 45 (49) m, sett et merke, strikk 26 m = mønsterfelt midt bak, likt for alle størrelser, sett et merke, strikk 37 (41) 45 (49) m.



Skift til p 3 og strikk mønster over de 26 m midt foran og midt bak, ellers strikkes glattstrikk. Strikk til arbeidet måler 31 (34) 35 (35) cm. Fell av 4 m på hver side av sidemerkene (8 m ved hver ermehull) = 92 (100) 108 (116) m til forstykke og 92 (100) 108 (116) m til bakstykke. Legg arbeidet til side og strikk ermene.

## ERMENE


Legg opp 56 (60) 60 (64) m på strømpep nr 2,5. Strikk 4 omganger rundt i glattstrikk. Strikk 4 cm vrangbordstrikk med 2 r, 2 vr, sett et merke midt under ermet. Skift til p nr 3, øk 2 m, likt for alle størrelser, på neste omgang og strikk mønster. Tilpass slik at du får en liten flette (2 m) midt på ermet. Øk 1 m på hver side av merket på hver cm, likt for alle størrelser, til det er 98 (102) 106 (114) m på p. Strikk til ermet måler 24 (25) 26 (28) cm. Fell 4 m på hver side av merket = 90 (94) 98 (106) m. Strikk det andre ermet på samme måte.

## BÆRESTYKKET

Sett alle delene inn på p nr 3 slik: Først venstre erme, forstykke, høyre erme og bakstykket = 364 (388) 412 (444) m. Sett merker ved alle sammenføyingene. Omgangen starter bak på venstre skulder. Strikk mønster på ermene, og på de 26 m midt foran og midt bak. Fell til raglan slik: \*1 r, 2 r sammen, strikk til det er 3 m igjen til neste merke, 2 vridd r sammen, 1 r\*, gjenta fra \*-\* ut omgangen (=8 m felles på hver fellingsomgang). Gjenta fellingsomgangen på hver omgang i alt 20 (22) 24 (25) ganger og videre på 2. hver omgang i alt 10 (11) 12 (13) ganger = 124 (124) 124 (140) m på p. Fell av de midterste 18 (18) 18 (18) m, og strikk videre mønster og raglan fram og tilbake, og fell mot halsringing med 3, 2, 1, 1, 1 m på annenhver p. Strikk i alt 14 p fra deling. Strikk opp m i halsringing, sammen med de resterende m på p. Tilpass slik at masketallet er delelig med 4. Skift til p nr 2,5 og strikk ca 4 cm 2 r, 2 vr. Strikk 4 omganger glattstrikk, Fell av.

## MONTERING

Mask sammen under ermene.





# GARN BRUKT I DENNE OPPSKRIFTEN



ALPAKKA  
**WOOL**



60 % fineste alpaka  
40 % ren, ny ull  
Produsert i Peru

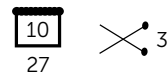
**Alpakka Wool** egner seg ypperlig til lette og finere bruksplagg. Garnet har beholdt alpakafiberens mykhet og slitestyrke, mens ull sørger for god elastisitet og fin struktur. Når du velger **Alpakka Wool** får du holdbare plagg som passer til både baby, barn og voksne. **Alpakka Wool** finnes i mange flotte farger fra nøytrale naturtoner og sarte pasteller til klare, friske nyanser og fine retrofarger.

**TIPS:** **Alpakka Wool** egner seg svært godt til koftemønster og andre klassiske strikkeplagg, men er like flott til fletter, struktur- og hullmønster. Plagg i **Alpakka Wool** passer til både inne- og utebruk, og garnet er mykt og godt til både sjal, skjerf, vanter, pulsvanter, luer og annet tilbehør. Garnet egner seg også til toving. **Alpakka Wool** har samme strikkefasthet som **Fin** og **Tynn Alpakka** og oppskriftene kan brukes om hverandre.

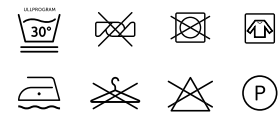
Hver gang du kjøper garn fra Du Store Alpakka støtter du **Mirasolskolen i Peru**.

Strikkefasthet: 27 m i glattstrikk  
på pinne 3 = 10 cm

50 gram = ca 166 meter



50 gram = ca 166 meter



- Ullvugge 30 °C
- Vreng plagget før vask
- Bruk vaskemiddel for ull/silke
- Bruk ikke skyllemiddel
- Tørkes flatt

**House of Yarn** er et norsk merkevarehus og totalleverandør av kvalitetsgarn, design og accessoarer til faghandel og kjedebutikker i Norge og Norden.

[houseofyarn.no](http://houseofyarn.no)

# HOUSE *of* YARN



[dustorealpakka.no](http://dustorealpakka.no)



[dalegarn.no](http://dalegarn.no)



[knitathome.no](http://knitathome.no)



[gjestal.no](http://gjestal.no)

## FØLG HOUSE OF YARN OG VÅRE BRANDS PÅ SOSIALE MEDIER



HOUSEOFYARN.NO  
DUSTOREALPAKKA  
DALEGARN.NO  
GJESTALGARN



HOUSEOFYARN\_NORWAY



HOUSEOFYARN

---

FORHANDLERINFORMASJON