




DU STORE
ALPAKKA®

HOUSE of YARN

BLONDE- JUMPER

MODELL 41-16



**SOUL
FIN**



**#DUSTOREALPAKKA #DSA
#HOUSEOFYARN_NORWAY**

41·16 BLONDEJUMPER

DESIGN

Hrönn Jónsdóttir

GARN

FIN 50 % baby alpaka, 50 % silke,
50 gram = ca 165 meter
SOUL 68 % baby alpaka,
32 % nylon, 25 gram = ca 177 meter

STØRRELSE

XS (S) M (L) XL (XXL)

PLAGGETS MÅL

Overvidde ca	89 (96)	104	(113)	120	(126)	cm
Hel lengde ca	63 (64)	65	(66)	67	(68)	cm
Ermelengde ca	45 (46)	47	(48)	49	(50)	cm

GARNFORBRUK

Fin

Sand 211 ca 5 (6) 7 (8) 9 (10) nøster

Soul

Lys grå melert DL203 ca 5 (6) 7 (8) 10 (10) nøster

PINNEFORSLAG

Rundp og strømpep nr 5. Heklenål nr 4,5

STRIKKE-/HEKLEFASTHET

18 m glattstrikk med dobbelt garn (1 tråd av hver kvalitet)
på p nr 5 = 10 cm.

18 st med dobbelt garn (1 tråd av hver kvalitet)
med heklenål nr 4,5 = 10 cm

Sjekk strikkefastheten ved å strikke en prøvelapp.
Tell antall m pr 10 cm, har du flere m enn oppgitt,
skift til tykkere p. Har du færre m, skift til tynnere p.

FORKORTELSER

r = rett, vr = vrang, m = maske, p = pinne,
lm = luftmaske, kjm = kjedemaske,
fm = fastmaske, st =stav



Hele arbeidet hekles/strikes med dobbelt garn (1 tråd av hver kvalitet)

BOLEN

Heklekant (hekles frem og tilbake): Legg opp 203 (223)
239 (259) 279 (295) lm.

1. rad: Begynn i 4. m fra nålen og hekle 1 st i hver lm = 201 (221) 237 (257) 277 (293) st (de første 3 lm telles som 1. st).

2. rad: *5 lm, hopp over 3 m, 1 fm i neste m*, gjenta fra *-*.

3. rad: 5 lm, 1 fm i neste lm-bue, *3 lm, 1 fm i neste lm-bue*,
gjenta fra *-* og avslutt med 2 lm og 1 st i 3. lm fra
begynnelsen av siste rad.

4. rad: 3 lm (=1. st), 2 st i lm-buen av 2 lm, hekle så 1 st
i hver fm og 3 st i hver lm-bue og avslutt med 1 st i 3. lm fra
begynnelsen av siste rad.

Trekk nå heklenålen ut av m og sett m på rundp.

Strikk opp 1 m fra bakre m-del av hver m ut raden = 201 (221)
237 (257) 277 (293) m på p. Dette teller som 1. p og er fra retten.

Strikk frem og tilbake i glattstrikk til arbeidet måler 10 cm.

Legg opp 3 nye m i slutten på en p fra retten = 204 (224)

240 (260) 280 (296) m. Videre skal det strikkes rundt i
glattstrikk over alle m. Omgangen begynner etter de 3 nye m
over splitten og det er plaggets høyre side.

Sett 2 merker i omgangen slik: Strikk 18 m, sett merke,
strikk 88 (102) 110 (122) 136 (146) m, sett merke, strikk
ut omgangen. De første 124 (138) 146 (158) 172 (182) m
er plaggets bakstykke.

Nå skal det felles: Strikk til det 1. merket, ta 1 m r løs av, strikk
2 m vridd r sammen, trekk den løse m over, strikk til 3 m før
neste merke, strikk 3 m r sammen.



Gjenta fellingene hver 2,5. (2,5.) 2,5. (2,5.) 2. (2.) cm i alt 11 (13) 13 (14) 16 (17) ganger = 160 (172) 188 (204) 216 (228) m igjen i omgangen.

Sett et merke i hver side med 80 (86) 94 (102) 108 (114) til for- og bakstykket (det 1. merket er ved omgangens begynnelse). Strikk 5 (2) 3 (2) 3 (2) cm glattstrikk etter siste felling. Fell av 9 (9) 9 (11) 11 (11) m i hver side til ermehull (4 (4) 4 (5) 5 (5) m før hvert sidemerke og 5 (5) 5 (6) 6 (6) m etter hvert sidemerke). Legg arbeidet til side og strikk ermene.

ERMENE

Heklekant (hekles rundt): Legg opp 36 (36) 40 (40) 40 (40) lm og sett sammen til en ring med 1 kjm

1. omgang: 3 lm (=1. st), hekle 1 st i hver lm og avslutt med 1 kjm i 3. lm fra begynnelsen av omgangen.

2. omgang: *5 lm, hopp over 3 m, fm i neste m*, gjenta fra *-* og avslutt med 1 kjm i 1. kjm på omgangen.

3. omgang: Kjm til midten av 1. lm-bue, *1 fm i lm-buen, 3 lm*, gjenta fra *-* og avslutt med 1 kjm i 1. fm på omgangen.

4. omgang: 3 lm (=1. st), 2 st i 1. lm-bue, så 1 st i hver fm og



3 st i hver lm-bue omgangen rundt. Avslutt med 1 kjm i 3. lm fra begynnelsen av omgangen.

Trekk ut heklenålen og sett m på p. Strikk opp 1 m fra bakre m-del av hver m rundt omgangen. Strikk 1 omgang r hvor det økes 1 (2) 0 (0) 2 (2) m midt under ermet = 37 (38) 40 (40) 42 (42) m. Øk videre 2 m midt under ermet hver 2. cm til det er i alt 71 (74) 76 (78) 80 (82) m i omgangen.

NB! Øk med øk 1 v etter 1. m i omgangen og øk 1 h før siste m i omgangen.

Strikk til ermet måler 45 (46) 47 (48) 49 (50). Fell av 9 (9) 9 (11) 11 (11) midt under ermet, legg arbeidet til side og strikk det andre ermet på samme måte.

BÆRESTYKKET

Sett alle m inn på samme rundp. Først venstre erme, forstykket, høyre erme og bakstykket til slutt = 266 (284) 304 (316) 332 (348) m. Sett et merke over 2 m i alle sammenføyningene og la omgangen begynne ved merket før sammenføyningen på venstre skulder. Strikk videre slik: X*Strikk 2. m på venstre p vridd r bak 1. m, 2 m r sammen, strikk til 2 m før neste merke, ta 1 m løs av, 1 r, trekk den løse m over*, gjenta fra *-* ut omgangen. Strikk 1 omgang glattstrikk.X Gjenta X-X i alt 10 (11) 12 (13) 14 (15) ganger = 186 (196) 208 (212) 220 (228) m i omgangen. Fell av, men pass veldig godt på at avfellingskanten ikke strammer. Klipp ikke fra garnet, men sett siste m på heklenålen. Hekle videre slik:

1. omgang: 3 lm (=1. st), videre 1 st i bakre m-del av hver m i avfellingskanten og avslutt med 1 kjm i 3. lm fra begynnelsen av omgangen.

2. omgang: *5 lm, hopp over 3 m, fm i neste m*, gjenta fra *-* og avslutt med 1 kjm i 1. kjm på omgangen.

3. omgang: Kjm til midten av 1. lm-bue, *1 fm i lm-buen, 3 lm*, gjenta fra *-* og avslutt med 1 kjm i 1. fm på omgangen.

4. omgang: 3 lm (=1. st), 2 st i 1. lm-bue, så 3 st i hver lm-bue omgangen rundt. Avslutt med 1 kjm i 3. lm fra begynnelsen av omgangen.

5. omgang: *5 lm, 1 fm i mellomrommet mellom st-gruppene av 3 st*, gjenta fra *-* og avslutt med 1 kjm i 1. kjm.

6. omgang: Kjm til midten av 1. lm-bue, *1 fm i lm-buen, 2 lm*, gjenta fra *-* og avslutt med 1 kjm i 1. fm på omgangen.

7. omgang: 3 lm (=1.st), 1 st i lm-buen, så 2 st i hver lm-bue omgangen rundt. Avslutt med 1 kjm i 3. lm fra begynnelsen av omgangen.

8. omgang: *3 lm, 1 fm i mellomrommet mellom st-gruppene av 2 st*, gjenta fra *-* og avslutt med 1 kjm i 1. kjm.

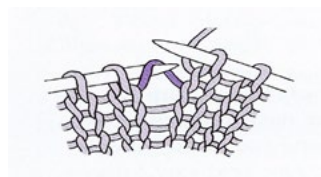
9. omgang: Kjm til midten av 1. lm-bue, *1 fm i lm-buen, 2 lm*, gjenta fra *-* og avslutt med 1 kjm i 1. fm på omgangen.

10. omgang: 3 lm (=1. st), *1 st i fm, 1 st i lm-buen*, gjenta fra *-* og avslutt med 1 kjm i 3. lm fra begynnelsen av omgangen.

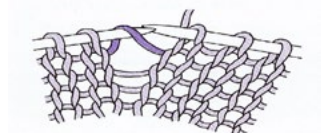
11. omgang: 1 lm, hekle 1 fm i hver m og avslutt med 1 kjm i lm fra begynnelsen av omgangen. Klipp av garnet og trekk tråden gjennom m.

MONTERING

Sy sammen under ermene. Hekle 1 rad st langs sidene av splitten og pass på at kantene hverken strammer eller buler. Sy kortendene av kantene til de 3 m som ble lagt opp over splitten, med kanten fra bakstykket over kanten fra forstykket.



Øk 1 h: Ta opp tråden mellom 2 m, sett den på venstre p som bildet viser og strikk i fremre m-lenke



Øk 1 v: Ta opp tråden mellom 2 m, sett den på venstre p som bildet viser og strikk i bakre m-lenke



GARN BRUKT I DENNE OPPSKRIFTEN



FIN

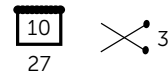


50 % baby alpakka
50 % mullbærsilke
Produsert i Peru

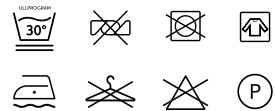
Fin er et 2-tråds garn som strikkes på tynne pinner. Garnet finnes både i håndmalte og ensfargede, godt avstemte nyanser. Silken gir flott glans, mens miksen av silke- og alpakkafibrene gjør at garnet puster godt. Dessuten gir alpakkaen en lun varme som gjør garnet ideelt til babyplagg.

Strikkefasthet: 27 masker glattstrikk på pinne 3 = 10 cm.

50 gram = ca 165 meter



50 gram = ca 165 meter



- Ullvugge 30 °C
- Vrenges før vask
- Bruk vaskepose
- Bruk vaskemiddel for ull/silke
- Bruk ikke skyllemiddel
- Tørkes flatt



SOUL



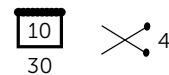
68 % baby alpakka • 32 % nylon
Produsert i Peru

Soul er et kabelspunnet garn. Tråden minner litt om fingerstrikk og gir spennende struktur i strikk. Det er den aller mykeste pelsen på de voksne dyrene som sorteres til kvaliteten baby alpakka.

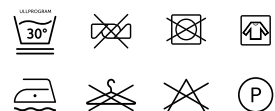
TIPS: Selv om **Soul** er et tynt og fint garn, kan det strikkes på tykke pinner. Plaggene blir utrolig lette og luftige med en spesielt flott struktur.

Strikkefasthet: 30 masker glattstrikk på pinne 4 = 10 cm.

25 gram = ca 177 meter



25 gram = ca 177 meter



- Ullvugge 30 °C
- Vrenges før vask
- Bruk vaskepose
- Bruk vaskemiddel for ull/silke
- Bruk ikke skyllemiddel
- Tørkes flatt

House of Yarn er et norsk merkevarerhus
og totalleverandør av kvalitetsgarn,
design til håndstrikkning og tilbehør til
faghandelen og kjedebutikker.

houseofyarn.no



HOUSE *of* YARN

DU STORE ALPAKKA | DALE GARN | GJESTAL GARN

FACEBOOK.COM/HOUSEOFYARN.NO
FACEBOOK.COM/DUSTOREALPAKKA
INSTAGRAM: DUSTOREALPAKKA

FORHANDLERINFORMASJON