



DU STORE
ALPAKKA®

HOUSE of YARN

FAIR ISLE JUMPER

MODELL 41-09



BABY SILK



**#DUSTOREALPAKKA #DSA
#HOUSEOFYARN_NORWAY**

41·09 TULLAS FAIR ISLE JUMPER

DESIGN	Hrönn Jónsdóttir					
GARN	BABY SILK 80 % baby alpaka, 20 % silke, 50 gram = ca 133 meter					
STØRRELSER	1	(2)	3/4	(6)	8	år
PLAGGETS MÅL						
Overvidde ca	56	(59)	64	(69)	76	cm
Hel lengde ca	33	(36)	40	(46)	49	cm
Ermelengde ca	5	(5)	6	(6)	7	cm
GARNFORBRUK						
Blekgul 352 ca	1	(1)	1	(1)	2	nøster
Lys rosa 339 ca	1 nøste til alle størrelser					
Natur 301 ca	1	(2)	2	(3)	4	nøster
Dus pistasje 351 ca	1	(1)	2	(2)	3	nøster
PINNEFORSLAG	Rundp og strøppep nr 2,5 og 3,5 Liten rundp nr 2,5 til halskanten					
STRIKKEFASTHET	24 m glattstrikk og mønster på p nr 3,5 = 10 cm					



* Sjekk strikkefastheten ved å strikke en prøvelapp. Tell antall m pr 10 cm, har du flere m enn oppgitt, skift til tykkere p. Har du færre m, skift til tynnere p.

* Vi regner med at 30 omganger i høyden = 10 cm. Dette kan variere litt for hver enkelt og vil dermed påvirke lengden på plagget. Strikkefastheten i bredden er mest avgjørende for plaggets størrelse og passform.

* Tvinn trådene om hverandre på vrangen ved lange trådsprang

* Økning: Ta opp tråden mellom 2 m, sett den på venstre p og strikk den vridd r

FORKORTELSER

r = rett, vr = vrang, m = maske, p = pinne

BOLEN

Legg opp 134 (142) 154 (166) 182 m med blekgul på p nr 2,5. Strikk 2 (2) 3 (3) 3 cm rundt i vrangbordstrikk med 1 r, 1 vr. Sett 1 merke i hver side med 67 (71) 77 (83) 91 m til for- og bakstykket. Omgangen begynner i plaggets venstre side. Skift til p nr 3,5 og strikk videre mønster etter diagram **A, B, C** og **D**. **NB!** Begynn ved det ene sidemerket ved pilen for valgt størrelse, strikk til det andre sidemerket og begynn forfra igjen. Strikk til arbeidet måler 22 (24) 27 (32) 34 cm. Del arbeidet ved sidemerkene og strikk for- og bakstykket ferdig hver for seg.

BAKSTYKKET

Strikk videre mønster som før og fell av til ermehull i hver side på 2. hver p 2,2,1,1 (3,2,1,1) 3,2,1,1,1 (4,3,2,1) 4,3,2,2,1,1 m = 55 (57) 61 (63) 65 m igjen. Strikk videre til arbeidet måler 31 (34) 38 (44) 47 cm. Fell av de midterste 17 (19) 21 (23) 25 m til nakken og strikk hver side ferdig for seg. **Venstre side:** Fell videre til nakken på 2. hver p 2,1,1 m = 15 (15) 16 (16) 16 m igjen til skulder.



DIAGRAM A, B, C, D, E

Diagram A, B, C, D

- Natur
- Blekgul
- Lys rosa
- Dus pistasje

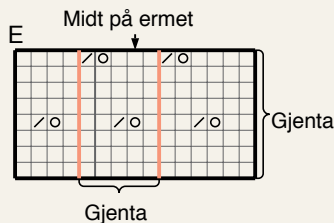
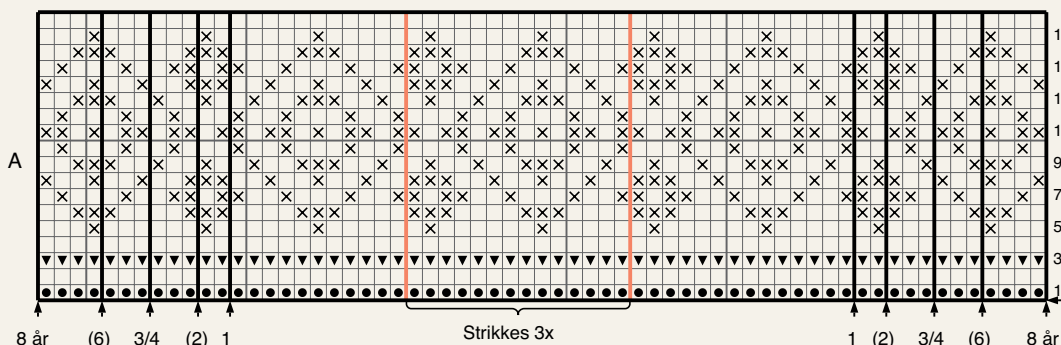
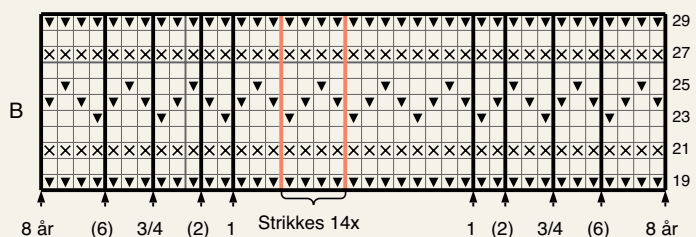
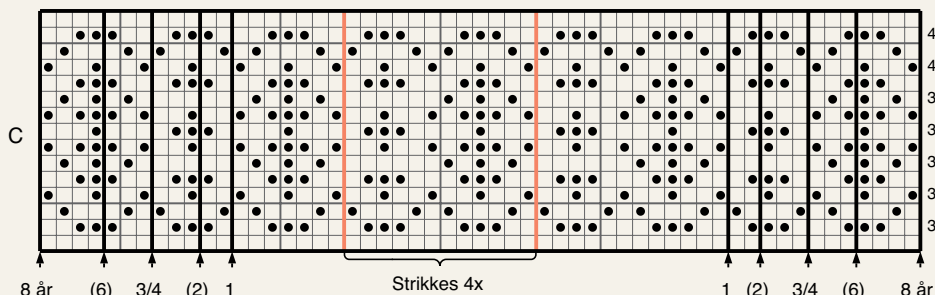
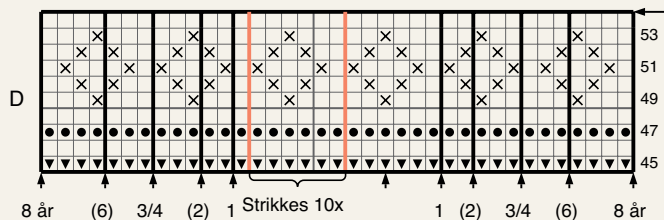


Diagram E

- R på retten, vr på vrangen
- Kast
- 2 m r sammen



Strikk til arbeidet måler 33 (36) 40 (46) 49 cm og fell deretter av.

Høyre side: Strikkes som venstre, men speilvendt.

FORSTYKKET

Strikk videre mønster som før og fell av til ermehull i sidene som på bakstykket. Strikk til arbeidet måler 26 (29) 33 (38) 41 cm. Fell av de midterste 11 (13) 15 (17) 19 m til halsen og strikk hver side ferdig for seg.

Venstre side: Fell videre til halsringningen på 2. hver p 3,2,1 m = 15 (15) 16 (16) 16 m igjen til skulder. Strikk til arbeidet måler 33 (36) 40 (46) 49 cm og fell deretter av.


Høyre side: Strikkes som venstre, men speilvendt.

ERMENE

Legg opp 44 (48) 50 (54) 58 m med blekgul på p nr 2,5 og strikk 2 cm rundt i vrangbordstrikk med 1 r, 1 vr. Skift til p nr 3,5 og strikk 1 omgang med lys rosa, **samtidig** som det økes jevnt fordelt til 49 (53) 57 (63) 67 m. Strikk 1 omgang med natur



og 1 omgang med dus pistasje. Skift til natur og strikk videre mønster etter diagram **E** (tell ut fra midten hvor de forskjellige størrelsene begynner) til ermet måler 5 (5) 6 (6) 7 cm. Sett nå et merke midt på arbeidet til å måle ermetoppen etter. Del arbeidet midt under ermet og strikk videre frem og tilbake i mønster **E** som før. Fell av i hver side på 2. hver p 2,2,1,1 (3,2,1,1) 3,2,1,1,1 (4,3,2,1) 4,3,2,2,1,1 m = 37 (39) 41 (43) 41. **NB!** Pass på at p hverken begynner eller slutter med et kast eller 2 r sammen, strikk heller de ytterste m i glattstrikk. Strikk til ermetoppen måler 6 (7) 8 (9) 10 cm. Fell av, **samtidig** som det felles jevnt fordelt til 12 (13) 13 (13) 13 m (det felles ved å ta 2 m sammen løse av p (som om de skulle strikkes r sammen), strikk 1 r, trekk de løse m over = dobbel felling). Strikk det andre ermet på samme måte.



MONTERING

Sy sammen på skuldrene og sy i ermene. Pass på at midten på ermet treffer skuldresømmen.

HALSKANT

Strikk opp ca 13 m for hver 5 cm med blekgul på p nr 2,5. Strikk 2 cm rundt i vrangbordstrikk med 1 r, 1 vr. Fell av i vrangbordstrikk til en kant som ikke strammer.

GARN BRUKT I DENNE OPPSKRIFTEN



BABY SILK

◇◇◇
80 % baby alpaka
20 % mullbærsilke
Produsert i Peru

Baby Silk er luksusgarnet vårt. Her er den mykeste baby alpaka spunnet sammen med den fineste mullbærsilken. Det er den aller mykeste pelsen på de voksne dyrene som sorteres til baby alpaka. Plagg strikket i Baby Silk blir utrolig glansfullt med et mykt og flott fall. Utvalget av farger er stort og garnet egner seg til finere plagg til både voksne og barn, og ikke minst til familiens minste.

Strikkefasthet: 24 masker glattstrikk på pinne 3,5 = 10 cm.

50 gram = ca 133 meter

10
24

3,5

50 gram = ca 133 meter



- Ullvugge 30 °C
- Vrenses før vask
- Bruk vaskepose
- Bruk vaskemiddel for ull/silke
- Bruk ikke skyllemiddel
- Tørkes flatt

House of Yarn er et norsk merkevarehus
og totalleverandør av kvalitetsgarn,
design til håndstrikkning og tilbehør til
faghandelen og kjedebutikker.

houseofyarn.no



HOUSE *of* YARN

DU STORE ALPAKKA | DALE GARN | GJESTAL GARN

FACEBOOK.COM/HOUSEOFYARN.NO
FACEBOOK.COM/DUSTOREALPAKKA
INSTAGRAM: DUSTOREALPAKKA

FORHANDLERINFORMASJON