



DU STORE
ALPAKKA®

HOUSE of YARN

COCOON

MODELL 39-14



PUS, STERK



**#DUSTOREALPAKKA #DSA
#HOUSEOFYARN_NORWAY**

39.14 COCOON

DESIGN	Hrönn Jónsdóttir
GARN	PUS 70% Baby Alpakka, 17% Akryl, 13% Polyamid 50 gram = 100 meter STERK 40% Alpakka, 40% Merinoull, 20% Nylon, 50 gram = 137 meter
STØRRELSE	One size (0-3 mdr)
PLAGGETS MÅL	
NB! Plagget er svært tøyelig	
Hel lengde ca	45 cm
Omkrets ca	40 cm
GARNFORBRUK	
Pus	
Lys grå 4011	3 nøster
Sterk	
Grå 807	1 nøste
Rosa 850	1 nøste
Du trenger kun få meter av hver farge i STERK, bruk eventuelt garnrester	
VEILEDENDE PINNER	Liten rundp og strømpep nr 6
TILBEHØR	2 knapper
STRIKKEFASTHET	16 m strukturmønster på p nr 6 = 10 cm



Sjekk strikkefastheten ved å strikke en prøvelapp. Tell antall m pr 10 cm, har du flere m enn oppgitt, skift til tykkere p. Har du færre m, skift til tynnere p.

FORKORTELSER	r = rett, vr = vrang, m = maske, p = pinne
---------------------	---

Legg opp 8 m og fordel på strømpep nr 6. Strikk 4 omganger rundt i glattstr, **samtidig** som det strikkes r i fremre og bakre m-lenke på alle m på hver omgang = 64 m. Sett et merke i hver side med 32 m til for- og bakstykket.

Strikk videre rundt i strukturmønster til arbeidet måler 45 cm. Sett de midterste 16 m på forstykket på en hjelpetråd og strikk videre frem og tilbake i strukturstrikk. Fell av i begynnelsen på hver p 3,2,1,1,1 m = 32 m (bakstykket) igjen. Sett et merke, videre måles arbeidet herfra. Strikk 4 cm uten fellinger. Så felles det av i begynnelsen på hver p 1,1,1,1,1,2,2,3 m = 8 m igjen. Fell av.

STRUKTURSTRIKK RUNDT

1. og 2. omgang: *2 r, 2 vr*, gjenta fra *-* ut omgangen.
3. og 4. omgang: *2 vr, 2 r*, gjenta fra *-* ut omgangen.
Gjenta disse 4 omgangene

STRUKTURMØNSTER FREM OG TILBAKE

1. p: *2 r, 2 vr*, gjenta fra *-* ut p
2. p: Strikk r over r og vr over vr
3. p: Strikk vr over r og r over vr
4. p: Strikk r over r og vr over vr
Gjenta disse 4 p

Kant: Sett m fra hjelpetråden på p og strikk opp 60 m rundt hele åpningen = 76 m.

Strikk 7 omganger glattstrikk og fell deretter av til en jevn kant som ikke strammer. Brett kanten dobbel mot vrangen og sy til med løse sting.

ARMER (LAG 2 STK)

Legg opp 12 m på p nr 6. Strikk frem og tilbake slik:

1. p: Strikk 1 r, strikk r i fremre og bakre m-lenke på neste m, strikk til det er 2 m igjen, strikk 2 r sammen.

2. p: Strikk r.

Strikk 1.-2. p i alt 8 ganger. Strikk nå slik:

17. p: Strikk 4 r, 2 r sammen, 2 kast, 2 vridd r sammen, 2 r, 2 r sammen.

18. p: Strikk 4 r, 1 r + 1 vr i kastene fra forrige p, 5 r.

19. p: Strikk 2 r sammen, strikk 7 r, 2 r sammen.

20. p: Alle m str r

21. p: Strikk 2 r sammen, 5 r, 2 r sammen

22. p: Fell av 2 m, 2 r, 2 r sammen

Fell av.

Sy armene til hver side og sy i knapper (se bilde).

BRODERING

Brodér med Sterk: Doble attersting til øyne og attersting til munnen med grå og plattsøm til nese med rosa (se bilde).

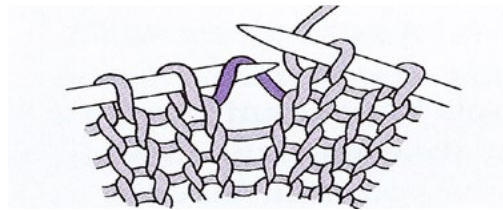
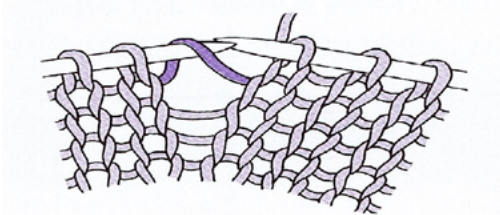
HJERTE TIL BAKSIDEN

Legg opp 3 m med Pus på p nr 6. Strikk frem og tilbake etter diagrammet. Sy hjertet til baksiden av plagget slik at det dekker trådendene etter broderingen. Sy til slutt kjedemasker rundt hele hjertemotivet, men pass på at stingene ikke vises fra innsiden.


Øk 1 v: Ta opp tråden mellom 2 m, sett den på venstre p som bildet viser og strikk i bakre m-lenke



Øk 1 h: Ta opp tråden mellom 2 m, sett den på venstre p som bildet viser og strikk i fremre m-lenke



DIAGRAM



- R på retten, vr på vrangen
- Øk 1 v (se forklaring)
- Øk 1 h (se forklaring)
- Strikk 2 m r sammen
- Ta 1 m løs av p, strikk 1 m r, trekk den løse m over

GARN BRUKT I DENNE OPPSKRIFTEN



STERK



40 % Fineste Alpakka • 40 % Merino Ull
20 % Nylon
Produsert i Peru

Sterk egner seg godt til bruksplagg til store og små, som til sokker og gensere. Dette 4-tråds garnet strikkes på pinne 3,5. Garnet finnes både i melerte og ensfargede nyanser i godt avstemte farger.

Strikkefasthet: 22 masker glattstrikk på pinne 3,5 = 10 cm.

50g = ca 137m


22
10

3,5

50g = ca 137m



- Ullvugge 30 grader C
- Vrenges før vask
- Bruk vaskepose
- Bruk vaskemiddel for ull/silke – gjerne økologisk
- Bruk ikke skyllemiddel
- Tørkes flatt



PUS



70 % Baby Alpakka • 17 % Akryl
13 % Polyamid
Produsert i Peru

Pus er et loddent, supermykt, lett og lekkert alpakkagarn med en kabelspunnet kjerne.

Overflaten er fint børstet, og garnet passer perfekt til lette plagg.

Pus er svært drøyt i bruk og kommer i klare, rene farger i tillegg til vakre natur- og pastellfarger.


Strikkefasthet: 12 masker glattstrikk på pinne 9 = 10 cm.

50g = ca 100m

12
10

9


50g = ca 100m



- Ullvugge 30 grader C
- Vrenges før vask
- Bruk vaskepose
- Bruk vaskemiddel for ull/silke – gjerne økologisk
- Bruk ikke skyllemiddel
- Tørkes flatt

House of Yarn er et norsk merkevarerhus
og totalleverandør av kvalitetsgarn,
design til håndstrikkning og tilbehør til
faghandelen og kjedebutikker.

houseofyarn.no



HOUSE *of* YARN

DU STORE ALPAKKA | DALE GARN | GJESTAL GARN

FACEBOOK.COM/HOUSEOFYARN.NO
FACEBOOK.COM/DUSTOREALPAKKA
INSTAGRAM: DUSTOREALPAKKA

FORHANDLERINFORMASJON