



DU STORE
ALPAKKA[®]

HOUSE of YARN

JAKKE

MODELL 39-10



STERK



**#DUSTOREALPAKKA #DSA
#HOUSEOFYARN_NORWAY**

39·10 JAKKE

DESIGN	Hrónn Jónsdóttir				
GARN	STERK 40% Alpakka, 40% Merinoull, 20% Nylon, 50 gram = 137 meter				
STØRRELSER	1	(2/3)	4	(6)	år
PLAGGETS MÅL					
Overvidde ca	62	(64)	67	(69)	cm
Hel lengde (midt bak) ca	38	(40)	44	(48)	cm
Ermelengde ca	23	(24)	27	(33)	cm
GARNFORBRUK					
Grå 822 = farge 1	3	(3)	4	(5)	nøster
Grå 807 = farge 2	1	(1)	1	(2)	nøster
Natur 806 = farge 3	1 nøste til alle størrelser				
Grønn 843 = farge 4	1 nøste til alle størrelser				
PINNEFORSLAG	Liten og stor rundp og strømpep nr 3 og 4				

STRIKKEFASTHET

22 m glattstrikk og mønster på p nr 4 = 10 cm

NB! Mange strikker mønster med 2 tråder fastere enn ensfarget glattstrikk. Tilpass gjerne pinnestørrelsen slik at strikkefastheten 22 m = 10 holdes gjennom både 2-farget mønster og ensfarget glattstrikk.

Sjekk strikkefastheten ved å strikke en prøvelapp. Tell antall m pr 10 cm, har du flere m enn oppgitt, skift til tykkere p. Har du færre m, skift til tynnere p.



FORKORTELSER

r = rett, vr = vrang, m = maske, p = pinne

Økning: Ta opp tverrtråden mellom 2 m, sett den på venstre p og strikk den vridd

Rillestrikk frem og tilbake: Alle p strikkes r
Rillestrikk rundt: Vekselvis 1 omgang r og 1 omgang vr

FOR- OG BAKSTYKKE

Legg opp 123 (129) 134 (138) m med farge 4 på p nr 3 og strikk 1 p r fra vrangen. Skift til farge 1 og strikk 6 p frem og tilbake i rillestrikk. Skift til p nr 4 og strikk 1 p r, **samtidig** som det økes jevnt fordelt ut til 131 (137) 143 (147) m. I slutten på denne p legges det opp 5 nye m. Disse blir til klippem som ikke regnes med i m-tallet og er ikke tegnet inn på diagrammet for bærestykket. Klippem strikkes vr gjennom hele arbeidet.

Omgangen begynner nå etter klippem. Sett et merke i sidene med 67 (71) 73 (75) m til bakstykket og 32 (33) 35 (36) m til forstykkene. Strikk rundt i glattstrikk til arbeidet måler 23 (24) 27 (30) cm. Sett 6 m i hver side på en hjelpepåd (3 m på hver side av merkene), legg arbeidet til side og strikk ermene.

ERMENE

Legg opp 28 (31) 34 (36) m med farge 4 på p nr 3 og strikk 1 omgang vr. Skift til farge 1 og strikk 6 omganger rundt i

rillestrikk. Skift til p nr 4 og strikk videre i glattstrikk, **samtidig** som det økes 2 m midt under ermet (etter første og før siste m i omgangen) på hver 1,5. (1,5.) 1,5. (2.) cm til det er i alt 52 (57) 62 (68) m i omgangen. Strikk til arbeidet måler 23 (24) 27 (33) cm. Sett 6 m midt under ermet på en hjelpepåd, legg arbeidet til side og strikk det andre ermet på samme måte.

BÆRESTYKKET

Sett alle delene inn på p nr 4 slik: Først høyre forstykke, høyre erme, bakstykket, venstre erme og venstre forstykke til slutt = 211 (227) 243 (259). Strikk 1 (2) 3 (4) cm glattstrikk med farge 1 og deretter mønster etter diagrammet. Etter mønsteret er det 79 (85) 91 (97) m igjen. Skift til p nr 3 og strikk 1 omgang r over alle m, **samtidig** som klippem felles av. Strikk så 5 p frem og tilbake i rillestrikk. Skift til farge 4 og strikk 1 p r fra retten. Fell av med r m fra vrangen.

MONTERING


Sy 2 maskinsømmer på hver side av den midterste klippem og klipp opp mellom sømmene.

Høyre forkant gutt (venstre jente): Strikk opp ca 11 m for hver 5 cm langs forkanten med farge 1 på p nr 3. Strikk 6 p frem og tilbake i rillestrikk. Fell av med r m fra vrangen. Sett merker for 6 (7) 8 (9) knapper på kanten.


Venstre forkant gutt (høyre jente): Strikkes som venstre, men her lages det 6 (7) 8 (9) knapphull tilsvarende merkene på den andre kanten. Hvert knapphull lages ved å strikke 2 m vridd r sammen, 1 kast, 2 r sammen. På neste p strikkes 1 r + 1 vr i kastet. Mask sammen under ermene og sy i knapper.



DIAGRAM



GARN BRUKT I DENNE OPPSKRIFTEN



STERK



40 % Fineste Alpakka • 40 % Merino Ull
20 % Nylon
Produsert i Peru

Sterk egner seg godt til bruksplagg til store og små, som til sokker og gensere. Dette 4-trådgarnet strikkes på pinne 3,5. Garnet finnes både i melerte og ensfargede nyanser i godt avstemte farger.


Strikkefasthet: 22 masker glattstrikk på pinne 3,5 = 10 cm.

50g = ca 137m

22
10

3,5

50g = ca 137m



- Ullvugge 30 grader C
- Vrenses før vask
- Bruk vaskepose
- Bruk vaskemiddel for ull/silke – gjerne økologisk
- Bruk ikke skyllemiddel
- Tørkes flatt

House of Yarn er et norsk merkevarerhus
og totalleverandør av kvalitetsgarn,
design til håndstrikkning og tilbehør til
faghandelen og kjedebutikker.

houseofyarn.no



HOUSE *of* YARN

DU STORE ALPAKKA | DALE GARN | GJESTAL GARN

FACEBOOK.COM/HOUSEOFYARN.NO
FACEBOOK.COM/DUSTOREALPAKKA
INSTAGRAM: DUSTOREALPAKKA

FORHANDLERINFORMASJON