



DU STORE
ALPAKKA®

HOUSE of YARN

VEST

MODELL 38-13



HEXA, AIR



**#DUSTOREALPAKKA #DSA
#HOUSEOFYARN_NORWAY**

38·13 VEST

DESIGN Kari Haugen

GARN HEXA 100% Alpakka, 50 gram = 100 meter
AIR 78% Suri Alpakka, 22% Nylon, 25 gram = 235 meter

STØRRELSER XS/S (M/L) XL/XXL

PLAGGETS MÅL

Overvidde ca	86	(100)	120	cm
Hel lengde ca	67	(70)	73	cm

GARNFORBRUK

Hexa

Oransje 931	4	(5)	6	nøster
Blå 933	2	(3)	3	nøster
Burgunder 918	2	(3)	3	nøster
Rødoransje 917	1	(2)	2	nøster

Air

Koksgrå DL121	3	(4)	5	nøster
---------------	---	-----	---	--------

PINNEFORSLAG Rundp 7 og 8

STRIKKEFASTHET 13 m og 18 omganger/p glattstrikk med dobbelt garn (1 tråd av hver kvalitet) på p nr 8 = 10 x 10 cm

Sjekk strikkefastheten ved å strikke en prøvelapp. Tell antall m pr 10 cm, har du flere m enn oppgitt, skift til tykkere p. Har du færre m, skift til tynnere p.

FORKORTELSER r = rett, vr = vrang, m = maske, p = pinne

Hele arbeidet strikkes med dobbelt garn (1 tråd av hver kvalitet)



STRIPEMØNSTER

- 1.-4. p:** 1 tråd Hexa oransje + 1 tråd Air
5.-6. p: 1 tråd Hexa blå + 1 tråd Air
7.-10. p: 1 tråd Hexa burgunder + 1 tråd Air
11.-12. p: 1 tråd Hexa blå + 1 tråd Air
13.-16. p: 1 tråd Hexa oransje + 1 tråd Air
17.-18. p: 1 tråd Hexa rødoransje + 1 tråd Air
Gjenta disse 18 p.

HØYRE FORSTYKKE

Legg opp med 1 tråd Hexa oransje og 1 tråd Air på p nr 7. Begynn første p (vrangen) med 1 r (1 r) 1 vr og strikk 3 p vrangbordstrikk med 1 r, 1 vr. Skift til p nr 8.

Videre strikkes stripemønster.

Neste p (retten) strikkes slik 1 vr, 1 r, 1 vr, så glattstrikk ut p.

Forsett med 1 vr, 1 r, 1 vr i den siden av forstykket som blir midt foran, og strikk glattstrikk over de øvrige m. Når arbeidet måler 44 (46) 47 cm, skal det felles til ermehull i siden. Fell av på hver 2. p 2,2,1,1 (3,2,1,1) 3,2,2,1 m = 61 (72) 86 m. Strikk til ermehullet (målt rett opp) måler 16 (16) 17 cm. Sett 46 (54) 64 m i motsatt side av ermehullet, på en tråd = 15 (18) 22 m igjen.

Fell til halsen hver 2. p 2,1,1 (2,2,1) 2,2,1,1 m = 11 (13) 16 m igjen. **Samtidig**, når ermehullet måler 19 (20) 22 cm, skal skulderen skrås. Begynn med en p fra retten og strikk til 3 (4) 4 m gjenstår (mot ermehullet). Snu, kast og strikk ut p. Strikk til 6 (7) 8 m gjenstår. Snu, kast og strikk ut p. Strikk til 9 (10) 12 m gjenstår. Snu, kast og strikk ut p. Strikk 1 p over alle m, **samtidig** som kastene strikkes r sammen med neste m, for å unngå hull i arbeidet. Fell av.

VENSTRE FORSTYKKE

Strikkes som det høyre men speilvendt. Det skrås til skulder fra vrangen og på siste p strikkes kastene vridd vr sammen med neste m.

BAKSTYKKE

Legg opp med 1 tråd Hexa oransje og 1 tråd Air på p nr 7. Første p strikkes fra vrangen. Begynn første p med 1 r (1 r) 1 vr og strikk 3 p vrangbordstrikk med 1 r, 1 vr. Skift til p nr 8.

Videre strikkes stripemønster.

Strikk glattstrikk til arbeidet måler 44 (46) 47 cm.

Fell til ermehull som på forstykkene = 44 (52) 62 m.

Strikk til bakstykket er like langt som forstykkene før skuldrene ble skradd. Skrå skuldrene som på forstykkene, men når det er snudd 1 gang på hver side, skal de midterste 16 (20) 24 m settes på en tråd.

Strikk hver side for seg slik: Fortsett med å skrå skulderen

samtidig som det hver 2. p felles 2,1 m mot nakken. Strikk til slutt 1 p over alle 11 (13) 16 m. Fell av.

MONTERING

Sy sammen på skuldrene.

Flytt m fra trådene på begge «sjalene» foran, over på en rundp nr 7, strikk opp 6-7 m pr 5 cm med 1 tråd Hexa oransje og 1 tråd Air der det ble felt til halsen og ta med m som ble satt på en tråd midt bak. Strikk 3 p fram og tilbake i vrangbordstrikk med 1 vr, 1 r (start og avslutt p med 1 vr, sett fra retten). Fell av med vr og r m.

Strikk opp 6-7 m pr 5 cm med Hexa oransje og Air på p nr 7 rundt ermehullene og strikk 1 omgang vr. Fell av.



GARN BRUKT I DENNE OPPSKRIFTEN



HEXA



100 % fineste alpakka
Produsert i Peru.

Hexa er et supermykt, tykt og smidig garn som gir lette og luftige plagg. Garnet er kabelspunnet av fineste alpakka og du kan gjerne bruke tykke pinner, for eksempel 6-8 – alt etter hvor løst eller fast du strikker og hvordan du ønsker at det ferdige resultatet skal være.

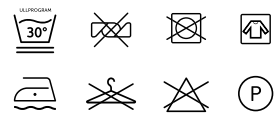
Strikkefasthet: 15 masker glattstrikk på pinne 7 = 10 cm.

50g = ca 100m

15
10



50g = ca 100m



- Ullvugge 30 grader C
- Vrenges før vask
- Bruk vaskepose
- Bruk vaskemiddel for ull/silke – gjerne økologisk
- Bruk ikke skyllemiddel
- Tørkes flatt



AIR



78 % Suri Alpakka • 22 % nylon
Produsert i Peru.

Air er et lekkert, tynt og litt loddent garn som er svært drøyt i bruk. Det kombineres gjerne med alle de andre garntypene fra **Du Store Alpakka** og gi spennende effekter i kanter, mønsterstrikk eller som en ekstra effektråd i hele plagget. **SURI alpakka** kommer fra dyr som har ekstra lange pelshår. Pelsen ligner litt på rastafletter, og det er nok derfor noen har gitt dyret kjælenavnet hippie-alpakka.

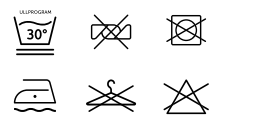
Strikkefasthet: 34 masker glattstrikk på pinne 3 = 10 cm.

25g = ca 235m

34
10




25g = ca 235m



- Ullvugge 30 grader C
- Vrenges før vask
- Bruk vaskepose
- Bruk vaskemiddel for ull/silke – gjerne økologisk
- Bruk ikke skyllemiddel
- Tørkes flatt

House of Yarn er et norsk merkevarerhus
og totalleverandør av kvalitetsgarn,
design til håndstriking og tilbehør til
faghandelen og kjedebutikker.

houseofyarn.no



HOUSE *of* YARN

DU STORE ALPAKKA | DALE GARN | GJESTAL GARN

FACEBOOK.COM/HOUSEOFYARN.NO
FACEBOOK.COM/DUSTOREALPAKKA
INSTAGRAM: DUSTOREALPAKKA

FORHANDLERINFORMASJON