



DU STORE
ALPAKKA

HOUSE of YARN

GENSER

MODELL 38-05



HEXA



**#DUSTOREALPAKKA #DSA
#HOUSEOFYARN_NORWAY**



38·05 GENSER

DESIGN	Hrönn Jónsdóttir			
GARN	HEXA 100% Alpakka 50 gram = 100 meter			
STØRRELSER	XS/S	(M/L)	XL/XXL	
PLAGGETS MÅL				
Overvidde ca	122	(138)	162	cm
Hel lengde ca	46	(49)	51	cm
Ermelengde ca	11 cm (likt for alle størrelser)			
GARNFORBRUK				
Sand 911	8	(9)	10	nøster
PINNEFORSLAG	Rundp nr 5 og 6 Strømpep og liten rundp nr 4 Heklenål nr 5			
STRIKKEFASTHET	17 m glattstrikk på p nr 5 = 10 cm 19 m strukturmønster på p nr 4 = 10 cm			

Sjekk strikkefastheten ved å strikke en prøvelapp. Tell antall m pr 10 cm, har du flere m enn oppgitt, skift til tykkere p. Har du færre m, skift til tynnere p.

FORKORTELSER r = rett, vr = vrang, m = maske,
p = pinne, lm = luftmaske

STRUKTURMØNSTER

1. omgang: *2 r, 2 vr*, gjenta fra *-* ut omgangen

2. omgang: Alle m strikkes r
Gjenta disse 2 omgangene

BOLEN

Legg opp 208 (234) 276 m på p nr 5 og strikk 6 omganger rundt i glattstrikk. Skift til p nr 6 og strikk videre rundt i glattstrikk til arbeidet måler 29 (31) 31 cm. Del arbeidet i sidene med 104 (117) 138 m til for- og bakstykke. Strikk hver del ferdig for seg.

BAKSTYKKET

Strikk videre frem og tilbake i glattstrikk, **samtidig** som det på 1. p legges opp 1 ny m i hver side til kantm (som strikkes r på alle p). Strikk til arbeidet måler 47 (50) 52 cm. Fell av de midterste 28 (29) 32 m til nakken og strikk hver side ferdig for seg. Fell videre til nakken på 2. hver p 2,1,1 m. **Samtidig** med 1. felling til nakken skrås det til skulderen ved å felle av fra skulderson på 2. hver p 10,9,8,8 (11,10,10,10) 14,12,12,12 m i hver side.




FORSTYKKET

Strikkes som bakstykket til arbeidet måler 33 (36) 38 cm. Fell av de midterste 22 (23) 26 m til halsen og strikk hver side ferdig for seg. Fell videre til halsringning på 2. hver p 3,2,1,1 m = 34 (40) 49 m igjen til hver skulder. Strikk til arbeidet måler 47 (50) 52 cm. Skrå til skulderen på samme måte som på bakstykket.

MONTERING OG HALSKANT


Sy sammen på skuldrene. Hekle 1 omgang kjm rundt halsen, ca 0,5 cm inn fra kanten. Pass på at m-tallet går opp i 4. Strikk opp m fra øvre m-lenken av disse kjm (den nærmere halsen) med p nr 4. Strikk rundt i strukturmønster til kanten måler 5,5 cm. Fell løst av. Brett kanten dobbelt mot vrangen og sy til. Brett de nederste 6 omgangene på bolen mot vrangen og sy til med løse sting.



ERMENE

Hekle 68 (72) 80 kjm rundt ermehullet, ca 0,5 cm inn fra kanten. Strikk opp m fra øvre m-lenken av disse kjm (den nærmere ermehullet) med p nr 4. Strikk rundt i strukturmønster til ermet måler 11 cm. Fell av til en kant som ikke strammer. Strikk det andre ermet på samme måte.

GARN BRUKT I DENNE OPPSKRIFTEN



Hexa er et supermykt, tykt og smidig garn som gir lette og luftige plagg. Garnet er kabelspunnet av fineste alpakka og du kan gjerne bruke tykke pinner, for eksempel 6-8 – alt etter hvor løst eller fast du strikker og hvordan du ønsker at det ferdige resultatet skal være.

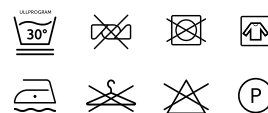
Strikkefasthet: 15 masker glattstrikk på pinne 7 = 10 cm.

50g = ca 100m

15
10

7


50g = ca 100m



- Ullvugge 30 grader C
- Vrenses før vask
- Bruk vaskepose
- Bruk vaskemiddel for ull/silke – gjerne økologisk
- Bruk ikke skyllemiddel
- Tørkes flatt

House of Yarn er et norsk merkevarerhus
og totalleverandør av kvalitetsgarn,
design til håndstriking og tilbehør til
faghandelen og kjedebutikker.

houseofyarn.no



HOUSE *of* YARN

DU STORE ALPAKKA | DALE GARN | GJESTAL GARN

FACEBOOK.COM/HOUSEOFYARN.NO
FACEBOOK.COM/DUSTOREALPAKKA
INSTAGRAM: DUSTOREALPAKKA

FORHANDLERINFORMASJON