



MODELL | 18-01

FLORLETT SOMMERGENSER

AIR



#dustorealpakka #DSA
#houseofyarn_norway

U 4,5 U 4,5 ||| 4,5

18-01

FLORLETT SOMMERGENSER



GARN BRUKT I DENNE OPPSKRIFTEN:

AIR 78 % suri alpukka, 22 % nylon
25 gram = 235 meter

DESIGN Du Store Alpukka

STØRRELSER XS (S) M (L) XL (XXL) XXXL

PLAGGETS MÅL

Overvidde ca	88 (94)	100 (106)	112 (118)	124	cm
Hel lengde					
(midt foran) ca	53 (55)	57 (59)	60 (62)	65	cm
Ermelengde ca	51 (51)	50 (50)	49 (49)	48	cm

GARNFORBRUK

Håndmalte blåtoner
DL181 4 (4) 4 (5) 5 (5) 6 nøster

PINNEFORSLAG Stor og liten rundp og strømpep nr 4,5

STRIKKEFASTHET 20 m glattstrikk på p nr 4,5 = 10 cm
28 omganger måler ca 10 cm

Slik finner du riktig størrelse:

1. Ta mål av et strikkeplagg som passer.
2. Sammenlign målene med oppskriften.
3. Velg størrelse ut fra overvidden på bolen.
4. Lengde på bol og ermer kan du strikke lenger eller kortere ved behov.

Sjekk strikkefastheten ved å strikke en prøvelapp.
Tell antall m pr 10 cm, har du flere m enn oppgitt, skift til tykkere p. Har du færre m, skift til tynnere p.

FORKORTELSER r = rett, vr = vrang, m = maske, p = pinne

Redesign og oppskrift utarbeidet av Brit Frafjord Ørstavik.

© House of Yarn AS

Kopiering og publisering av materiale og oppskrifter, eller bruk av dette i næringsøyemed, er ikke tillatt uten avtale med House of Yarn AS.

BOLEN

Legg opp 174 (186) 198 (210) 222 (234) 246 m med dobbelt garn på rundp nr 4,5. Fortsett med enkelt garn og strikk 4 omganger mønster rundt etter diagrammet.

Strikk videre i glattstrikk, **samtidig** som det på 1. omgang økes 2 m jevnt fordelt = 176 (188) 200 (212) 224 (236) 248 m.

Sett et merke rundt 2 m i hver side med 86 (92) 98 (104) 110 (116) 122 m mellom merkem til for- og bakstykket.

Når arbeidet måler 40 (42) 43 (44) 45 (46) 48 cm midt foran, felles 10 m av i hver side til ermehull (= 2 merkem + 4 m på hver side) = 78 (84) 90 (96) 102 (108) 114 m på for- og bakstykket.

Legg arbeidet til side og strikk ermene.

ERMENE

Legg opp 42 (45) 48 (51) 51 (54) 57 m med dobbelt garn på strømpep nr 4,5. Fortsett med enkelt garn og strikk 4 omganger mønster rundt etter diagrammet.

Strikk videre i glattstrikk, og reguler m-tallet på 1. omgang til 44 (46) 48 (50) 52 (54) 56 m.

Videre økes det 1 m på hver side av 2 m midt under ermet ca hver 5,5. (5.) 4,5. (4.) 3,5. (3,5.) 3. cm i alt 8 (9) 10 (11) 12 (13) 14 ganger = 60 (64) 68 (72) 76 (80) 84 m.

Når ermet måler 51 (51) 50 (50) 49 (49) 48 cm, felles 10 m av midt under ermet = 50 (54) 58 (62) 66 (70) 74 m. Strikk et erme til på samme måte.

RAGLANFELLING

Sett bakstykket, venstre ermet, forstykket og høyre ermet inn på rundp nr 4,5 = 256 (276) 296 (316) 336 (356) 376 m.

Sett et merke i hver sammenføyning.

Omgangen begynner med bakstykkets m.

Strikk 1 omgang r over alle m, **samtidig** som 1 m fra hver side av hvert merke strikkes sammen til 1 m = merkem.

Strikk videre med denne inndelingen: *Strikk merkem vr, 3 m mønster etter diagrammet, 2 r sammen, strikk glattstrikk til 5 m før merkem, strikk 2 m vridd r sammen, 1 vr, strikk de 2 første m etter diagrammet*, gjenta fra *-* omgangen rundt = 8 m felt. Strikk 1 omgang uten felling.

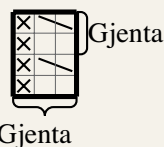
Gjenta raglanfellingene på hver 2. omgang i alt 17 (18) 19 (20) 21 (22) 23 ganger = 116 (128) 140 (152) 164 (176) 188 m.

Fortsett med 4 omganger mønster etter diagrammet over alle m, **samtidig** som det felles jevnt fordelt 2 (8) 2 (2) 8 (2) 2 m = 114 (120) 138 (150) 156 (174) 186 m. **NB!** Pass på at mønsteret stemmer mellom mønsteret i raglanfellingene. Fell av med r og vr m.

MONTERING

Sy sammen under ermene.


DIAGRAM



- R
- Vr
- Strikk 2. m r bak 1. m, strikk 1. m r, la begge m gli av p



Garn brukt i denne oppskriften



AIR



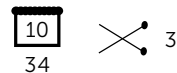
78 % suri alpaka 22 % nylon
Produisert i Peru

AIR er et lekkert, tynt og litt loddent garn som er svært drøyt i bruk. Det kombineres gjerne med alle de andre garntypene fra Du Store Alpaka og gir spennende effekter i kanter, mønsterstrikk eller som en ekstra effekttråd i hele plagget. Suri alpaka kommer fra dyr som har ekstra lange pelshår. Pelsen ligner litt på rastafletter, og det er nok derfor noen har gitt dyret kjælenavnet hippie-alpakka.

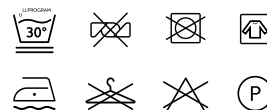
TIPS: Alene er **Air** supertynt, mykt og lekkert. Sammen med enten **Sky** eller **Soul** har det nok volum til å strikkes på tykke pinner.

Om du strikker med dobbelt garn, eller kombinerer **Air** med andre garnkvaliteter, kan du øke tykkelsen og få et helt unikt uttrykk.

Hver gang du kjøper garn fra Du Store Alpaka støtter du **Mirasolskolen i Peru**.



25 gram = ca 235 meter



- Ullvugge 30 °C
- Vrenges før vask
- Bruk vaskemiddel for ull/silke
- Bruk ikke skyllemiddel
- Tørkes flatt

18-02



18-03



Sjekk også
genseren i
andre farger

House of Yarn er et norsk merkevarehus og totalleverandør av kvalitetsgarn, design og accessoarer til faghandel og kjedebutikker i Norge og Norden.

houseofyarn.no

HOUSE *of* YARN



dustorealpakka.no



dalegarn.no



knitathome.no



gjestal.no

FØLG HOUSE OF YARN OG VÅRE BRANDS PÅ SOSIALE MEDIER



HOUSEOFYARN.NO
DUSTOREALPAKKA
DALEGARN.NO
GJESTALGARN



HOUSEOFYARN_NORWAY



HOUSEOFYARN

FORHANDLERINFORMASJON