

**HOUSE**  
*of* **YARN**


MODELL | 18-15

# SANNA JAKKE DUS GRÅBLÅ/HVIT

ALPAKKA



#houseofyarn\_norway

  
3+3,5 3+3,5 3+3,5 1

# 18-15



## SANNA JAKKE DUS GRÅBLÅ/HVIT



### GARN BRUKT I DENNE OPPSKRIFTEN:

ALPAKKA 100 % alpakka,  
50 gram = ca 133 meter

### DESIGN

Brit Frafjord Ørstavik

### STØRRELSER

S (M) L (XL) XXL

### PLAGGETS MÅL

Overvidde ca	90	(95)	105	(114)	129	cm
Hel lengde ca	61	(62)	66	(68)	69	cm
Ermelengde ca	51	(51)	50	(48)	47	cm

### GARNFORBRUK

Dus gråblå 5931	6	(6)	7	(7)	8	nøster
Ubleket hvit 0010	5	(6)	6	(7)	7	nøster
Mørk denim 9906	1 nøste alle størrelser					
Bleggul 9901	1 nøste alle størrelser					

### PINNEFORSLAG

Stor og liten rundp og strømpep nr 3 og 3,5

### TILBEHØR

Glidelås i passe lengde

### STRIKKEFASTHET

25 m glattstrikk med mønster på p nr 3,5 = 10 cm  
28 omganger i høyden på p nr 3,5 = 10 cm

### Alternativt garn: ALPAKKA FORTE, ALPAKKA SPACE DYE

#### Slik finner du riktig størrelse:

1. Ta mål av et strikkeplagg som passer.
2. Sammenlign målene med oppskriften.
3. Velg størrelse ut fra overvidden på bolen.
4. Lengde på bol og ermer kan du strikke lenger eller kortere ved behov.

**Sjekk strikkefastheten ved å strikke en prøvelapp. Tell antall m pr 10 cm, har du flere m enn oppgitt, skift til tykkere p. Har du færre m, skift til tynnere p.**

### FORKORTELSER

r = rett, vr = vrang, m = maske, p = pinne

### © House of Yarn AS

Kopiering og publisering av materiale og oppskrifter, eller bruk av dette i næringsøyemed, er ikke tillatt uten avtale med House of Yarn AS.

## FOR- OG BAKSTYKKET

Legg opp 217 (229) 253 (277) 313 m med dus gråblå på rundp nr 3 og strikk 5 cm mønster etter diagram **A** fram og tilbake (1. p = vrangen). Avslutt med helt mønster. På siste p legges opp 5 nye m i slutten av p, disse m er oppklippsm og er ikke med i videre mønster eller m-tall. Omgangen begynner midt foran. Skift til p nr 3,5 og strikk mønster rundt etter diagram **B**, **samtidig** som det økes 0 (4) 4 (4) 0 m jevnt fordelt på 1. omgang. Strikk mønster videre etter diagram **C**, **samtidig** som det felles 0 (4) 4 (4) 0 m på 1. omgang. Strikk til arbeidet måler ca 41 (42) 44 (45) 46 cm. Sett et merke i hver side med 113 (119) 131 (143) 161 m til bakstykket og 52 (55) 61 (67) 76 m til hvert forstykke.

Slutt med helt eller halvt mønster. Fell av 10 m (= 5 m på hver side av hvert merke) i hver side til ermehull = 197 (209) 233 (257) 293 m. Legg arbeidet til side og strikk ermene.

## ERMENE

Legg opp 48 (51) 54 (54) 57 m med dus gråblå på strømpep nr 3 og strikk 5 cm mønster rundt etter diagram **A**. Avslutt med helt mønster. Skift til p nr 3,5 og strikk mønster etter diagram **B**, **samtidig** på 1. omgang økes det 7 (8) 9 (8) 8 m jevnt fordelt = 55 (59) 63 (65) 65 m. Tell ut fra midt på ermet hvor diagrammet begynner. Sett et merke midt under ermet.

Etter diagram **B**, strikk mønster etter diagram **C** til hel lengde.

**Samtidig**, når arbeidet måler 6 cm, økes 1 m på hver side av merket, gjenta økningene på hver 3. (2,5.) 2,5. (2.) 2. cm til i alt 85 (91) 95 (101) 105 m. Strikk til arbeidet måler ca 51 (51) 50 (48) 47 cm, slutt med samme omgang som på bolen.

Fell av 10 m (= 5 m på hver side av merket) midt under ermet. Strikk et erme til på samme måte.

## BÆRESTYKKET

Sett høyre forstykket, høyre ermet, bakstykket, venstre ermet og venstre forstykket (+ oppklippsm) på rundp nr 3,5 = 347 (371) 403 (439) 483 m. Omgangen begynner midt foran.

Strikk 1 omgang glattstrikk med ubleket hvit og fell 2 (10) 2 (6) 2 m jevnt fordelt = 345 (361) 401 (433) 481 m. Strikk glattstrikk og mønster etter diagram **D**. På siste omgang felles de 5 oppklippsm av. Sett m på en hjelpep.

## MONTERING

Sy 2 maskinsømmer med korte sting på hver side av midtm av de 5 m midt foran og klipp opp mellom sømmene.

## HØYRE FORKANT

Strikk opp 1 m i hver m, men hopp over hver 4. m med dus gråblå på rundp nr 3 langs forkanten. M-tallet må være delelig på 3 + 1. Strikk 5 p mønster etter diagram **A** fram og tilbake. Fell av med r og vr m.



## VENSTRE FORKANT

Strikk som høyre forkant. Sy i glidelåsen.

**Belegg over glidelåsen:** Legg opp 5 m med dus gråblå på strømpep nr 3 og strikk glattstrikk fram og tilbake. Strikk til arbeidet (lett utstrakt) dekker glidelåsen. Fell av.

Strikk et belegg til på samme måte

Sy beleggene til på hver side av glidelåsen.

## HALSKANT

Sett m fra hjelpep inn på p nr 3 og strikk opp 6 m med dus blågrå over hver forkant = 141 (149) 149 (149) 149 m.

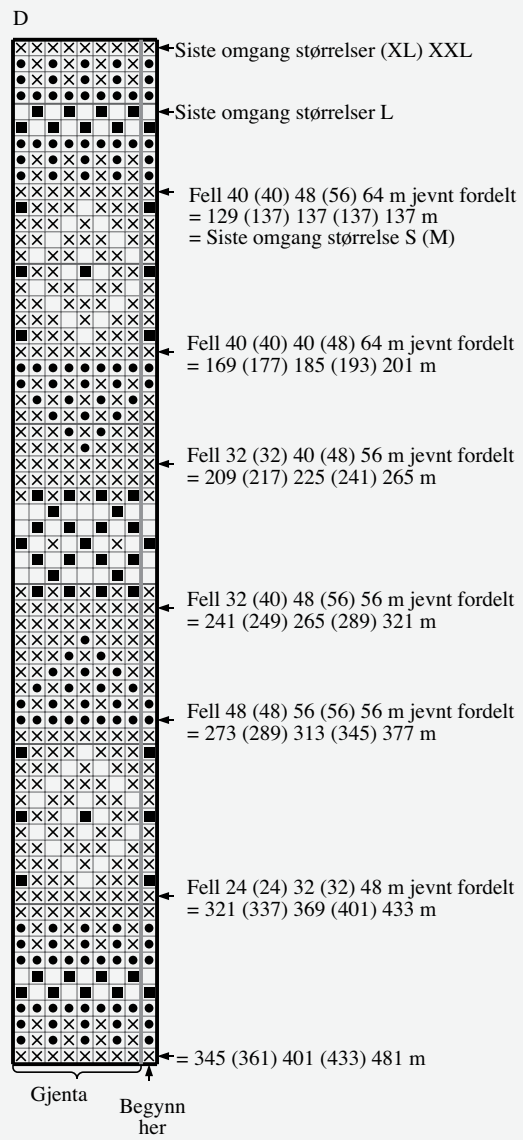
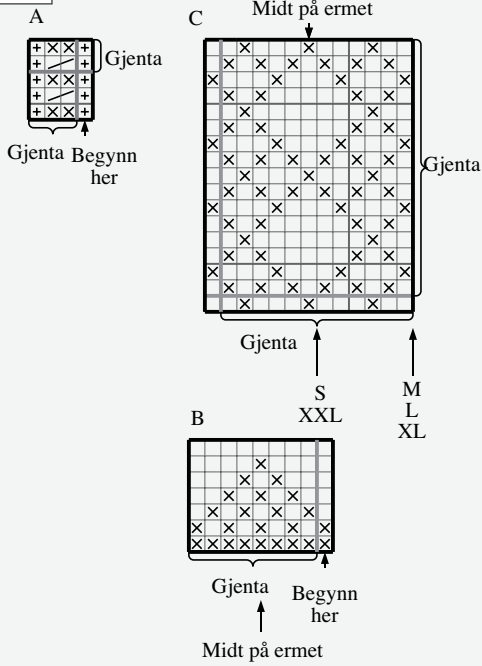
Strikk mønster etter diagram **A** (1. p = vrangen) fram og tilbake innenfor 1 kantm i hver side (kantm strikkes r på alle p), **samtidig** som m-tallet på 1. p reguleres til 139 (142) 142 (145) 145 m.

Strikk til halskanten måler ca 3 cm, slutt med helt mønster.

Strikk 1 p vr fra retten (= brettekant) og videre 3 cm glattstrikk til belegg. Fell av.

Brett belegget i halsen mot vrangen og sy til med løse sting.

DIAGRAM A, B, C, D



- Ubleket hvit 0010: R på retten, vr på vrangen
- + Dus gråblå 5931: Vr på retten, r på vrangen
- ⊗ Dus gråblå 5931: R på retten, vr på vrangen
- Mørk denim 9606
- Blekgul 9901
- ▧ Strikk 2. m r foran 1. m, strikk 1. m r, la m gli av p

# Garn brukt i denne oppskriften



## ALPAKKA

100 % ren alpakka  
Produsert i Peru

**ALPAKKA** er 3-tråds kamgarn i alpakka i luksusklassen. Garnet gir utrolig myke og lune plagg som ikke klør.

Fargene blir spesielt vakre i alpakkafiber og garnet egner seg særs godt til lekre kofter, gensere, jakker og tilbehør som luer, halser og skjerf både til voksne og barn.

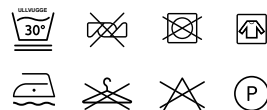
**Tips!** Dale Alpakka kan toves.

**NB!** Husk at bleket, hvitt garn IKKE kan toves (naturhvitt er ikke bleket).

**NB!** Strikkefastheten som er oppgitt på banderolen er kun veiledende. Husk at du alltid skal følge strikkefastheten som er oppgitt i oppskriften.

10  
25 3,5

50 gram = ca 133 meter



- Ullvugge 30 °C
- Vrenges før vask
- Bruk vaskemiddel for ull/silke
- Bruk ikke skyllemiddel
- Tørkes flatt

**House of Yarn** er et norsk merkevarehus og totalleverandør av kvalitetsgarn, design og accessoarer til faghandel og kjedebutikker i Norge og Norden.

[houseofyarn.no](http://houseofyarn.no)

# HOUSE *of* YARN



[dustorealpakka.no](http://dustorealpakka.no)



[dalegarn.no](http://dalegarn.no)



[knitathome.no](http://knitathome.no)



[gjestal.no](http://gjestal.no)

## FØLG HOUSE OF YARN OG VÅRE BRANDS PÅ SOSIALE MEDIER



HOUSEOFYARN.NO  
DUSTOREALPAKKA  
DALEGARN.NO  
GJESTALGARN



HOUSEOFYARN\_NORWAY



HOUSEOFYARN

---

FORHANDLERINFORMASJON