



MODELL | DSA-M33-04

HANNAH JAKKE

TYNN ALPAKKA & BABY SILK



#dustorealpakka #DSA
#houseofyarn_norway

Gratulerer!

Du har valgt å strikke en klassiker fra vårt rikholdige Du Store Alpakka-arkiv. Dermed kan det hende at fargene som er brukt i oppskrifta, har gått ut. Husk at du finner mange fine alternative farger i fargekartet på dustorealpakka.no.

DSA-M33-04

HANNAH JAKKE



GARN BRUKT I DENNE OPPSKRIFTEN:

TYNN ALPAKKA 100 % alpakka,
50 gram = ca 167 meter
BABY SILK 80 % baby alpakka,
20 % mullbærsilke, 50 gram = ca 133 meter

DESIGN

Kari Hestnes

STØRRELSER

(S) M (L) XL

PLAGGETS MÅL

| | | | | | |
|---------------|------|-----|-------|-----|----|
| Overvidde ca | (96) | 100 | (104) | 112 | cm |
| Hel lengde ca | (47) | 50 | (53) | 60 | cm |
| Ermelengde ca | (43) | 44 | (45) | 47 | cm |

GARNFORBRUK

TYNN ALPAKKA

Lys beige melert 161 (250) 300 (300) 350 g

BABY SILK

Beige 347 (300) 350 (350) 400 g

PINNEFORSLAG

Stor rundp nr 7

STRIKKEFASTHET

15 m og 20 p i glattstrikk med dobbelt garn (en tråd av hver kvalitet) = 10x10 cm

Alternativt garn for TYNN ALPAKKA: MINI STERK, ALPAKKA WOOL

Slik finner du riktig størrelse:

1. Ta mål av et strikkeplagg som passer.
2. Sammenlign målene med oppskriften.
3. Velg størrelse ut fra overvidden på bolen.
4. Lengde på bol og ermer kan du strikke lenger eller kortere ved behov.

Sjekk strikkefastheten ved å strikke en prøvelapp. Tell antall m pr 10 cm, har du flere m enn oppgitt, skift til tykkere p. Har du færre m, skift til tynnere p.

FORKORTELSER

Se side 4

© House of Yarn AS

Kopiering og publisering av materiale og oppskrifter, eller bruk av dette i næringsøyemed, er ikke tillatt uten avtale med House of Yarn AS.

Legg opp (40) 42 (44) 48 m på p nr 7 med en tråd av hver kvalitet. Strikk frem og tilbake i rillestrikk til arbeidet måler ca 10 cm (dette blir nede på venstre ermet). Strikk videre i glattstrikk, samtidig som det økes 1 m innenfor den ytterste m i hver side på ca hver (5.) 4,5. (4,5.) 4. cm til det er i alt (56) 60 (64) 72 m på pinnen. Strikk til arbeidet måler ca (43) 44 (45) 47 cm. Legg opp (42) 44 (48) 54 nye m i hver side = (140) 148 (160) 180 m på p. **Sett et merke, videre måles arbeidet fra her.**

Strikk videre ca (14) 15 (16) 18 cm i glattstrikk over alle m. Strikk nå glattstrikk kun over de første (70) 74 (80) 90 m på pinnen (dette blir bakstykkets m, de øvrige m lar du vente til bakstykket er strikket ferdig). Strikk til arbeidet måler ca (34) 35 (38) 40 cm. La nå bakstykkets m vente og strikk venstre forstykke i rillestrikk over de øvrige (70) 74 (80) 90 m. Strikk til arbeidet måler ca (36) 37 (40) 42 cm. Fell m av til en jevn kant som ikke strammer.

Legg nå opp (70) 74 (80) 90 m og strikk frem og tilbake i rillestrikk til arbeidet måler ca (22) 22 (24) 24 cm (dette blir høyre forstykke). Sett disse m inn på samme pinne som bakstykkets m = (140) 148 (160) 180 m på pinnen. **Sett et merke, videre måles arbeidet fra her.** Strikk glattstrikk til arbeidet måler ca (14) 15 (16) 18 cm. Fell av (42) 44 (48) 54 m i hver side = (56) 60 (64) 72 m igjen til høyre erme. Strikk glattstrikk, **samtidig** som det felles 1 m i hver side på ca hver (5.) 4,5. (4,5.) 4. til det er (40) 42 (44) 48 m igjen på pinnen. Når ermet måler ca 10 cm mindre enn venstre ermet strikkes resten av arbeidet i rillestrikk. Strikk til arbeidet måler ca (57) 59 (61) 65 cm (herav måler ermet ca (43) 44 (45) 47 cm). Fell m av til en jevn kant som ikke strammer.

MONTERING

Sy side- og ermesømmene i ett med 1 maske til sømmemonn. Bruk enkelt garn Baby Silk når du syr.

KANTER

Strikk opp ca (56) 58 (60) 63 m langs kanten nede på høyre forstykke, (82) 85 (90) 96 m på bakstykket og (56) 58 (60) 63 m langs venstre forstykke. M strikkes opp fra retten.



Strikk 1 p vridd r fra vrangen og deretter 3 p glattstrikk. Fell av til en jevn kant som ikke strammer.

KANT LANGS HALSÅPNINGEN

Strikk opp (30) 31 (32) 34 m langs halsåpningen på høyre forstykke, (34) 38 (34) 36 m langs nakken og (30) 31 (32) 34 m langs halsåpningen på venstre forstykke. Strikk 1 p vridd r tilbake. Strikk så 3 p glattstrikk og fell deretter av. Brett kantene mot vrangen og sy til. Fest alle løse tråder på vrangen.

Garn brukt i denne oppskriften



TYNN ALPAKKA

◇◇◇
100 % alpaka
Produsert i Peru


TYNN ALPAKKA er grunnstammen i Du Store Alpaka sin kolleksjon. Garnet er et tre-tråds garn i 100 % alpaka og strikkes på tynne pinner. Plaggene blir deilig lette og egner seg til både hverdag og fint.

Tynn Alpaka finnes i mange flotte farger, fra lyse pasteller til dype, mettede farger.

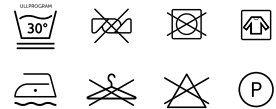
TIPS: Tynn Alpaka har samme tykkelse som **Mini Sterk** og **Alpakka Wool**, og oppskriftene kan brukes om hverandre. Garnet passer både til hele plagg og til mykt tilbehør som skjerf, pulsvanter og luer.

Mange bruker **Tynn Alpaka** som sommergarn. Og prøv det gjerne til toving. Garnet egner seg like godt på strikkesmaskin som til håndstrikk.


Hver gang du kjøper garn fra Du Store Alpaka støtter du **Mirasolskolen i Peru**.

10
27  3

50 gram = ca 167 meter



- Ullvugge 30 °C
- Vrenges før vask
- Bruk vaskemiddel for ull/silke
- Bruk ikke skyllemiddel
- Tørkes flatt



BABY SILK

◇◇◇
80 % baby alpaka
20 % mullbærsilke
Produsert i Peru

BABY SILK er luksusgarnet vårt. Her er den mykeste baby alpaka spunnet sammen med den fineste mullbærsilken. Det er den aller mykeste pelsen på de voksne dyrene som sorteres til baby alpaka.

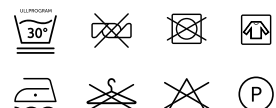
Plagg strikket i **Baby Silk** blir utrolig glansfullt med et mykt og flott fall. Utvalget av farger er stort og garnet egner seg til finere plagg til både voksne og barn, og ikke minst til familiens minste.

TIPS: Baby Silk er ekstra godt egnet til luer og tilbehør til barn, og til alle med sensibel hud.

Hver gang du kjøper garn fra Du Store Alpaka støtter du **Mirasolskolen i Peru**.

10
24  3,5

50 gram = ca 133 meter



- Ullvugge 30 °C
- Vrenges før vask
- Bruk vaskemiddel for ull/silke
- Bruk ikke skyllemiddel
- Tørkes flatt

Vanlige forkortelser

- m=maske • r = rett
- vr = vrang • g = gram
- omg = omgang(er)
- p = pinner • arb = arb
 - beg = begynn
 - sm = sammen

House of Yarn er et norsk merkevarehus og totalleverandør av kvalitetsgarn, design og accessoarer til faghandel og kjedebutikker i Norge og Norden.

houseofyarn.no

HOUSE *of* YARN



dustorealpakka.no



dalegarn.no



knitathome.no



gjestal.no

FØLG HOUSE OF YARN OG VÅRE BRANDS PÅ SOSIALE MEDIER



HOUSEOFYARN.NO
DUSTOREALPAKKA
DALEGARN.NO
GJESTALGARN



HOUSEOFYARN_NORWAY



HOUSEOFYARN

FORHANDLERINFORMASJON