



MODELL | DSA-M31-10

# SKJERF MED LOMMER

PUS



#dustorealpakka #DSA  
#houseofyarn\_norway

# DSA-M31-10

## SKJERF MED LOMMER



### GARN BRUKT I DENNE OPPSKRIFTEN:

PUS 70 % baby alpaka, 17 % akryl,  
13 % polyamide, 50 gram = ca 100 meter

**DESIGN** Hrönn Jónsdóttir

**STØRRELSER** S/M (L/XL)

### PLAGGETS MÅL

Lengde 165 (195) cm  
Bredde 30 cm

### GARNFORBRUK

Hvit 4001 300 (350) g

**PINNEFORSLAG** Liten rundp nr. 7

**STRIKKEFASTHET** 15 m i strukturmønster på  
p nr. 7 = 10 cm i bredden

**Sjekk strikkefastheten ved å strikke en prøvelapp. Tell antall m pr 10 cm, har du flere m enn oppgitt, skift til tykkere p. Har du færre m, skift til tynnere p.**

**FORKORTELSER** Se side 3

### © House of Yarn AS

Kopiering og publisering av materiale og oppskrifter, eller bruk av dette i næringsøyemed, er ikke tillatt uten avtale med House of Yarn AS.

## Gratulerer!

Du har valgt å strikke en klassiker fra vårt rikholdige Du Store Alpaka-arkiv. Dermed kan det hende at fargene som er brukt i oppskrifta, har gått ut. Husk at du finner mange fine alternative farger i fargekartet på [dustorealpakka.no](http://dustorealpakka.no).


### STRUKTIRMØNSTER

- 1. p/omg:** Strikk 1 m r, 1 m vr.
  - 2. p/omg:** Strikk r over r og vr over vr.
  - 3. p/omg:** Strikk 1 m vr, 1 m r.
  - 4. p/omg:** Strikk r over r og vr over vr.
- Gjenta disse 4 p/omg.

Legg opp 91 m på p nr. 7 og strikk 7 omg rundt i rillestrikk (vekselvis 1 omg vr, 1 omg r). Str videre i strukturmønster, **men** strikk de første og siste 5 m i rillestrikk som før.

Når arb måler ca. 16 cm deles arb ved omg beg og det strikkes videre frem og tilbake. Fell 1 m i hver side innenfor de 5 m i rillestrikk på hver 2. p til det er 45 m igjen (det felles ved å strikke 2 m vridd r sm i beg på p og 2 m r sm i slutten på p). Strikk videre uten fellinger til arb måler ca. 129 (159) cm. Øk 1 m i hver side innenfor de 5 m i rillestrikk på hver 2. p til det igjen er 91 m på p. Sett et merke til å måle lommen etter herfra. Str rundt i strukturmønster og rillestrikk uten videre økninger til lommen måler ca. 12 cm. Strikk 7 omg rundt i rillestrikk og fell deretter av. Brett avfellingskanten og oppleggskanten dobbelt og sy sm for å lukke lommene.

# Garn brukt i denne oppskriften



## PUS



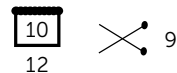
70 % baby alpaka 17 % akryl  
13 % polyamid  
Produsert i Peru

**PUS** er et loddent, supermykt, lett og lekkert alpakkagarn med en kabelspunnet kerne. Overflaten er fint børstet, og garnet passer perfekt til lette plagg.

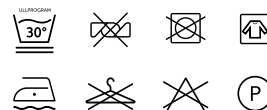
**Pus** er svært drøyt i bruk og kommer i klare, rene farger i tillegg til vakre natur- og pastellfarger.

**TIPS:** Garnet er perfekt til skjerf, løse halser og tilbehør. Men fordi det er så lett og luftig, passer det også svært godt til større plagg.

Hver gang du kjøper garn fra Du Store Alpaka støtter du **Mirasolskolen i Peru**.



50 gram = ca 100 meter



- Ullvugge 30 grader C
- Vrenges før vask
- Bruk vaskemiddel for ull/silke
- Bruk ikke skyllemiddel
- Tørkes flatt

### Vanlige forkortelser

- m=maske • r = rett
- vr = vrang • g = gram
- omg = omgang(er)
- p = pinner • arb = arb
  - beg = begynn
  - sm = sammen

**House of Yarn** er et norsk merkevarehus og totalleverandør av kvalitetsgarn, design og accessoarer til faghandel og kjedebutikker i Norge og Norden.

[houseofyarn.no](http://houseofyarn.no)

# HOUSE *of* YARN



[dustorealpakka.no](http://dustorealpakka.no)



[dalegarn.no](http://dalegarn.no)



[knitathome.no](http://knitathome.no)



[gjestal.no](http://gjestal.no)

FØLG HOUSE OF YARN OG VÅRE BRANDS PÅ SOSIALE MEDIER



HOUSEOFYARN.NO  
DUSTOREALPAKKA  
DALEGARN.NO  
GJESTALGARN



HOUSEOFYARN\_NORWAY



HOUSEOFYARN

---

FORHANDLERINFORMASJON