



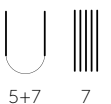
MODELL | DSA-M31-08

OMSLAGS JAKKE

HEXA



#dustorealpakka #DSA
#houseofyarn_norway



5+7 7

OMSLAGS JAKKE



GARN BRUKT I DENNE OPPSKRIFTEN:

HEXA 100 % alpakka
50 gram = ca 100 meter

DESIGN Hrönn Jónsdóttir

STØRRELSER S/M (L/XL)

PLAGGETS MÅL

Overvidde	96	(116)	cm
Hel lengde	52	(56)	cm
Ermelengde	32	(35)	cm

GARNFORBRUK

Mørk blå melert 922 400 (550) g

PINNEFORSLAG Stor rundp og strømpep nr. 7
Stor rundp (eventuelt 2 stk) nr. 5
til kanten rundt jakken

STRIKKEFASTHET 16 m glattstrikk på p nr. 7 = 10 cm
21 m mønster på p nr. 5 = 10 cm i bredden

Slik finner du riktig størrelse:

1. Ta mål av et strikkeplagg som passer.
2. Sammenlign målene med oppskriften.
3. Velg størrelse ut fra overvidden på bolen.
4. Lengde på bol og ermer kan du strikke lenger eller kortere ved behov.

Sjekk strikkefastheten ved å strikke en prøvelapp.
Tell antall m pr 10 cm, har du flere m enn oppgitt,
skift til tykkere p. Har du færre m, skift til tynnere p.

FORKORTELSER Se side 4

© House of Yarn AS

Kopiering og publisering av materiale og oppskrifter,
eller bruk av dette i næringsøyemed, er ikke tillatt
uten avtale med House of Yarn AS.

Gratulerer!

Du har valgt å strikke en klassiker fra vårt rikholdige Du Store Alpakka-arkiv. Dermed kan det hende at fargene som er brukt i oppskriften, har gått ut. Husk at du finner mange fine alternative farger i fargekartet på dustorealpakka.no.

DSA-M31-08



Kantm: Første m på hver p strikkes r. Siste m på hver p tas løs av p med garnet bak arb.

Plagget strikkes på tvers. Du begynner på høyre forstykke og avslutter med venstre forstykke.

HØYRE FORSTYKKE

Legg opp 63 (67) m på p nr. 7. Strikk frem og tilbake i glattstrikk innenfor 1 kantm i hver side til arb måler ca. 30 (36) cm.

BAKSTYKKET

Merk av m for ermehull 3 (4) m fra kanten i høyre side (sett fra retten) slik: Strikk 30 (36) m med en hjelpetråd i en kontrastfarge. Flytt de 30 (36) m tilbake til venstre p. Fortsett med 0 (10) p glattstrikk.

Nå strikkes strikkes forkortede p slik:

Strikk 4 p over alle m på p. På neste p strikkes til det er 29 (32) m igjen på p. Snu, lag 1 kast og strikk vr tilbake (på neste p strikkes kastet sm med neste m for å unngå hull i arbeidet). Gjenta fra *-* i alt 16 ganger. Strikk 4 (14) p uten forkortede p. Merk av for ermehull som før og flytt m tilbake til venstre p.

VENSTRE FORSTYKKE

Sett et merke (forstykket måles fra her). Strikk frem og tilbake over alle m til forstykket måler ca. 30 (36) cm. Fell av m.

ERMER

Trekk merketråden forsiktig ut og fordel de 60 (72) m rundt 'hullet' på 4 strømpep nr. 7. Sett et merke, ermet måles fra her. Str rundt i glattstrikk til ermet måler ca. 28 (31) cm. Skift til strømpep nr. 5 og str videre i mønster etter diagrammet til ermet måler ca. 32 (35) cm. Fell av i mønster.

KANT RUNDT JAKKEN

Beg midt bak i nakken og strikk opp 584 (652) m rundt hele jakken, som fordeles slik: 82 (88) m langs hver kortside, 226 (254) m langs forkantene og nakken, 194 (222) m langs kanten nede på jakken og 1 m i hvert hjørne. Merk av disse hjørnemaskene. Fordel eventuelt m på 2 rundp hvis nødvendig.

OBS! Det legges opp 1 ny m til kantm i slutten på de første 2 p (dette for å sy sm kanten bak i nakken til slutt).

Strikk frem og tilbake i mønster etter diagrammet, **samtidig** som det økes 1 m på hver side av hjørnem på hver 2. p. Strikk de økte m med i mønsteret etter hvert som det økes. Strikk til kanten måler ca. 6 cm. Fell av i mønster og sy kanten sm midt bak i nakken.

DIAGRAM




Gjenta

Gjenta

1. p i diagrammet = vrangen

- r på retten, vr på vrangen
- vr på retten, r på vrangen
- strikk 2. m r bak 1. m, strikk 1. m r, slipp begge m av venstre p

Garn brukt i denne oppskriften



HEXA

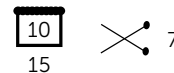


100 % alpakka
Produisert i Peru

HEXA er et supermykt, tykt og smidig garn som gir lette og luftige plagg. Garnet er kabelspunnet av fineste alpakka og du kan gjerne bruke tykke pinner, for eksempel 6-8 – alt etter hvor løst eller fast du strikker og hvordan du ønsker at det ferdige resultatet skal være.

TIPS: Hexa er svært elastisk og strekker seg når du strikker. Derfor er det ekstra viktig å starte med en strikkeprøve før du setter i gang med store prosjekter. Alle strikker forskjellig, og det gir utslag i det ferdige strikkeplagget.

Ved å kjøpe garn fra Du Store Alpakka støtter du **Mirasolskolen i Peru**.



50 gram = ca 100 meter



- Ullvugge 30 °C
- Vrenges før vask
- Bruk vaskemiddel for ull/silke
- Bruk ikke skyllemiddel
- Tørkes flatt

Vanlige forkortelser

- m=maske • r = rett
- vr = vrang • g = gram
- omg = omgang(er)
- p = pinner • arb = arb
- beg = begynn
- sm = sammen

House of Yarn er et norsk merkevarehus og totalleverandør av kvalitetsgarn, design og accessoarer til faghandel og kjedebutikker i Norge og Norden.

houseofyarn.no

HOUSE *of* YARN



dustorealpakka.no



dalegarn.no



knitathome.no



gjestal.no

FØLG HOUSE OF YARN OG VÅRE BRANDS PÅ SOSIALE MEDIER



HOUSEOFYARN.NO
DUSTOREALPAKKA
DALEGARN.NO
GJESTALGARN



HOUSEOFYARN_NORWAY



HOUSEOFYARN

FORHANDLERINFORMASJON