



MODELL | DSA-M31-07

# OMSLAGS VEST

PUS



#dustorealpakka #DSA  
#houseofyarn\_norway

# DSA-M31-07



## OMSLAGS VEST



**GARN BRUKT I DENNE OPPSKRIFTEN:**  
PUS 70 % baby alpakka, 17 % akryl,  
13 % polyamide, 50 gram = ca 100 meter

<b>DESIGN</b>	Kari Hestnes
<b>STØRRELSER</b>	S/M (L/XL)
<b>PLAGGETS MÅL</b>	
Vidde	140 (157) cm
Høyde	89 (103) cm
<b>GARNFORBRUK</b>	
Grå 4010	450 (550) g
<b>PINNEFORSLAG</b>	Stor rundp nr. 7 Heklenål nr. 5
<b>STRIKKEFASTHET</b>	11 m i mønsterstrikk på p nr. 7 = 10 cm i bredden

### Slik finner du riktig størrelse:

1. Ta mål av et strikkeplagg som passer.
2. Sammenlign målene med oppskriften.
3. Velg størrelse ut fra overvidden på bolen.
4. Lengde på bol og ermer kan du strikke lenger eller kortere ved behov.

**Sjekk strikkefastheten ved å strikke en prøvelapp.**  
**Tell antall m pr 10 cm, har du flere m enn oppgitt, skift til tykkere p. Har du færre m, skift til tynnere p.**

**FORKORTELSER** Se side 4

### © House of Yarn AS

Kopiering og publisering av materiale og oppskrifter, eller bruk av dette i næringsøyemed, er ikke tillatt uten avtale med House of Yarn AS.

## Gratulerer!

Du har valgt å strikke en klassiker fra vårt rikholdige Du Store Alpakka-arkiv. Dermed kan det hende at fargene som er brukt i oppskriften, har gått ut. Husk at du finner mange fine alternative farger i fargekartet på [dustorealpakka.no](http://dustorealpakka.no).

## MØNSTER

Nedslippmønsteret strikkes etter diagrammet.

M-tallet i opplegget skal være delelig med 8+2. Videre når du strikker blir m-tallet delelig med 9+2 m, men den ene ekstra m slippes ned, så resultatet blir 8 m i rapporten.

## VEST

Plagget strikkes på tvers. Du starter på venstre forstykke og avslutter med høyre forstykke.

Legg opp 98 (114) m på p nr. 7 og strikk mønster etter diagrammet innenfor 1 kantm i hver side (som strikkes rett på alle p) slik: Strikk 1 kantm, strikk 12 (14) rapporter etter diagrammet, 1 kant-m. Strikk de 7 første p i diagrammet og deretter strikkes 6 (7) hele rapporter i diagrammet (8.-19. p gjentas).


Fell til ermehull slik: Strikk 1 kant-m, 6 (7) rapporter etter diagrammet, fell av de neste 3 (4) rapportene (27 (36) m til ermehull), strikk som før ut p. På neste p (fra vrangen) legges det opp 24 (32) m over ermehullet. Neste p (fra retten) str slik: Strikk 1 kant-m 6 (7) rapporter etter diagrammet, fortsett mønsteret, men lag 1 kast mellom 2. og 3. m i hver rapport der du har lagt opp nye m til ermehullet (slik at mønsteret vil stemme videre). Strikk som før ut p. Strikk ferdig denne rapporten, deretter stikkes det 3,5 (4) rapporter i høyden = i alt 4,5 (5) rapporter til bakstykket. Fell nå til ermehull på samme måte som sist, men til størrelse S/M lager du 1 kast mellom 6. og 7. m i hver rapport hvor du har lagt opp nye m etter ermehullet for å få mønsteret til å stemme videre. Avslutt med 6,5 (7,5) rapporter i mønsteret og fell deretter av.

## MONTERING

Fest alle løse tråder på vrangen. Med heklenål nr. 5, hekle 1 omg fm rundt ermehullene og deretter 1 rad krepse-m tilbake (krepse-m er fm som hekles fra venstre mot høyre).



## DIAGRAM




gjenta

gjenta

- r på retten, vr på vrangen
- vr på retten, r på vrangen
- vridd r på retten, vridd vr på vrangen
- ingen m: teller ikke med i mønsteret
- kast
- slippmaske: slipp ned 1 m og rekk opp til kastet 6 p lenger ned

# Garn brukt i denne oppskriften



## PUS



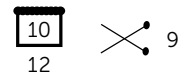
70 % baby alpaka 17 % akryl  
13 % polyamid  
Produsert i Peru

**PUS** er et loddent, supermykt, lett og lekkert alpakkagarn med en kabelspunnet kjerne. Overflaten er fint børstet, og garnet passer perfekt til lette plagg.

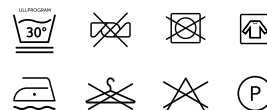
**Pus** er svært drøyt i bruk og kommer i klare, rene farger i tillegg til vakre natur- og pastellfarger.

**TIPS:** Garnet er perfekt til skjerf, løse halser og tilbehør. Men fordi det er så lett og luftig, passer det også svært godt til større plagg.

Hver gang du kjøper garn fra Du Store Alpaka støtter du **Mirasolskolen i Peru**.



50 gram = ca 100 meter



- Ullvugge 30 grader C
- Vrenges før vask
- Bruk vaskemiddel for ull/silke
- Bruk ikke skyllemiddel
- Tørkes flatt

### Vanlige forkortelser

- m=maske • r = rett
- vr = vrang • g = gram
- omg = omgang(er)
- p = pinner • arb = arb
  - beg = begynn
  - sm = sammen

**House of Yarn** er et norsk merkevarehus og totalleverandør av kvalitetsgarn, design og accessoarer til faghandel og kjedebutikker i Norge og Norden.

[houseofyarn.no](http://houseofyarn.no)

# HOUSE *of* YARN



[dustorealpakka.no](http://dustorealpakka.no)



[dalegarn.no](http://dalegarn.no)



[knitathome.no](http://knitathome.no)



[gjestal.no](http://gjestal.no)

FØLG HOUSE OF YARN OG VÅRE BRANDS PÅ SOSIALE MEDIER



HOUSEOFYARN.NO  
DUSTOREALPAKKA  
DALEGARN.NO  
GJESTALGARN



HOUSEOFYARN\_NORWAY



HOUSEOFYARN

---

FORHANDLERINFORMASJON