



MODELL | DSA-M31-04

# PONCHO MED FLETTER

PUS



#dustorealpakka #DSA  
#houseofyarn\_norway

# DSA-M31-04



## PONCHO MED FLETTER



### GARN BRUKT I DENNE OPPSKRIFTEN:

PUS 70 % baby alpaka, 17 % akryl,  
13 % polyamide, 50 gram = ca 100 meter

**DESIGN** Hrönn Jónsdóttir

**STØRRELSER** S/M L/XL

### PLAGGETS MÅL (ca)

Overvidde	184	(200)	cm
Hel lengde	71	(75)	cm

### GARNFORBRUK

Grå 4011	550	(600)	g
----------	-----	-------	---

**PINNEFORSLAG** Stor rundp nr 9 og liten rundp nr 8  
Hjelpep

**STRIKKEFASTHET** 14 m flettemønster = 10 cm

### Slik finner du riktig størrelse

1. Ta mål av et strikkeplagg som passer.
2. Sammenlign målene med oppskriften.
3. Velg størrelse ut fra overvidden på bolen.
4. Lengde på bol og ermer kan du strikke lenger eller kortere ved behov.

**Sjekk strikkefastheten ved å strikke en prøvelapp. Tell antall m pr 10 cm, har du flere m enn oppgitt, skift til tykkere p. Har du færre m, skift til tynnere p.**

**FORKORTELSER** Se side 4

### © House of Yarn AS

Kopiering og publisering av materiale og oppskrifter, eller bruk av dette i næringsøyemed, er ikke tillatt uten avtale med House of Yarn AS.

## Gratulerer!

Du har valgt å strikke en klassiker fra vårt rikholdige Du Store Alpaka-arkiv. Dermed kan det hende at fargene som er brukt i oppskrifta, har gått ut. Husk at du finner mange fine alternative farger i fargekartet på [dustorealpakka.no](http://dustorealpakka.no).

**Kantm** = ta 1. m på hver p løs av p med garnet foran arb, strikk siste m på hver p r

### FORSTYKKET

Legg opp 131 (143) m på p nr. 9. Strikk frem og tilbake i vrangbordstrikk med 1 r, 1 vr innenfor 1 kantm i hver side til arb måler ca. 3 cm. På siste p felles 1 m = 130 (142) m. Strikk videre i mønster etter diagrammet innenfor 5 m i hver side. Disse 5 m strikkes videre som før (kantm og vrangbordstrikk). Strikk til arb måler ca. 25 cm. Lag hull for belte slik: Strikk ca. 10 cm frem og tilbake over de første 41 m på p. Strikk så ca. 10 cm frem og tilbake over de midterste 48 (60) m på p og til slutt ca. 10 cm frem og tilbake over de siste 41 m på p. Videre strikkes som før over alle m til arb måler ca. 64 (68) cm. Skrå til skuldrene fra ytterkantene på hver 2. p ved å felle av 22,6,6,5,4,4 (26,6,6,6,5,4) m. Sett de midterste 36 m på en hjelpetråd.

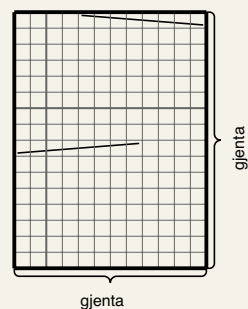
### BAKSTYKKET

Strikkes som forstykket.

### HALSKANT

Sy sm på skuldrene. Sett de 36 m fra hjelpetrådene på bak- og forstykket på rundp nr. 8 og strikk rundt i vrangbordstrikk med 1 r, 1 vr til halskanten måler ca. 2 cm. Fell av i vrangbordstrikk. Fest alle løse tråder på vrangen.

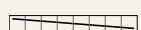
### DIAGRAM



□ r på retten, vr på vrangen



sett 4 m på en hjelpep bak arb, strikk 4 m r, strikk m fra hjelpep r



sett 4 m på en hjelpep foran arb, strikk 4 m r, strikk m fra hjelpep r



# Garn brukt i denne oppskriften



## PUS



70 % baby alpakka 17 % akryl  
13 % polyamid  
Produsert i Peru

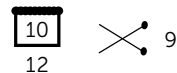
**PUS** er et loddent, supermykt, lett og lekkert alpakkagarn med en kabelspunnet kjerne. Overflaten er fint børstet, og garnet passer perfekt til lette plagg.

**Pus** er svært drøyt i bruk og kommer i klare, rene farger i tillegg til vakre natur- og pastellfarger.

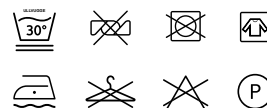
**TIPS:** Garnet er perfekt til skjjerf, løse halsler og tilbehør. Men fordi det er så lett og luftig, passer det også svært godt til større plagg.

Hver gang du kjøper garn fra Du Store Alpakka, støtter du **Mirasolskolen i Peru**.

**NB!** Strikkefastheten som er oppgitt på banderolen er kun veiledende. Husk at du alltid skal følge strikkefastheten som er oppgitt i oppskriften.



50 gram = ca 100 meter



- Ullvugge 30 °C
- Vrenges før vask
- Bruk vaskemiddel for ull/silke
- Bruk ikke skyllemiddel
- Tørkes flatt



### Vanlige forkortelser

- m=maske • r = rett
- vr = vrang • g = gram
- omg = omgang(er)
- p = pinner • arb = arb
  - beg = begynn
  - sm = sammen

**House of Yarn** er et norsk merkevarehus og totalleverandør av kvalitetsgarn, design og accessoarer til faghandel og kjedebutikker i Norge og Norden.

[houseofyarn.no](http://houseofyarn.no)

# HOUSE *of* YARN



[dustorealpakka.no](http://dustorealpakka.no)



[dalegarn.no](http://dalegarn.no)



[knitathome.no](http://knitathome.no)



[gjestal.no](http://gjestal.no)

FØLG HOUSE OF YARN OG VÅRE BRANDS PÅ SOSIALE MEDIER



HOUSEOFYARN.NO  
DUSTOREALPAKKA  
DALEGARN.NO  
GJESTALGARN



HOUSEOFYARN\_NORWAY



HOUSEOFYARN

---

FORHANDLERINFORMASJON