



MODELL | DSA-M31-02

LANG JAKKE

PUS



#dustorealpaka #DSA
#houseofyarn_norway

DSA-M31-02



LANG JAKKE



GARN BRUKT I DENNE OPPSKRIFTEN:

PUS 70 % baby alpakka, 17 % akryl,
13 % polyamide, 50 gram = ca 100 meter

DESIGN	Hrönn Jónsdóttir				
STØRRELSER	XS	(S)	M	(L)	XL
PLAGGETS MÅL (ca)					
Overvidde	85	(92)	100	(107)	115 cm
Hel lengde	98	(101)	104	(107)	110 cm
Ermelengde	46	(47)	48	(49)	50 cm
GARNFORBRUK					
Brun 4005	550	(600)	650	(700)	750 g

PINNEFORSLAG Stor rundp og strømpep nr 9

STRIKKEFASTHET 12 m glattstrikk = 10 cm

Slik finner du riktig størrelse

1. Ta mål av et strikkeplagg som passer.
2. Sammenlign målene med oppskriften.
3. Velg størrelse ut fra overvidden på bolen.
4. Lengde på bol og ermer kan du strikke lenger eller kortere ved behov.

Sjekk strikkefastheten ved å strikke en prøvelapp. Tell antall m pr 10 cm, har du flere m enn oppgitt, skift til tykkere p. Har du færre m, skift til tynnere p.

FORKORTELSER Se side 4

© House of Yarn AS

Kopiering og publisering av materiale og oppskrifter, eller bruk av dette i næringsøyemed, er ikke tillatt uten avtale med House of Yarn AS.

Gratulerer!

Du har valgt å strikke en klassiker fra vårt rikholdige Du Store Alpakka-arkiv. Dermed kan det hende at fargene som er brukt i oppskrifta, har gått ut. Husk at du finner mange fine alternative farger i fargekartet på dustorealpakka.no.

Kantm = strikk 1. m på hver p r, ta siste m på hver p løs av p med garnet bak arb

FORSTYKKENE

Legg opp 28 (30) 34 (36) 38 m på p nr. 9 og strikk frem og tilbake i vrangbordstrikk med 1 r, 1 vr innenfor 1 kantm i hver side. Strikk til arb måler ca. 5 cm. Strikk videre i glattstrikk til arb måler ca. 44 (46) 47 (48) 50 cm, **men** strikk de 4 m mot forkanten videre i vrangbordstrikk som før (kantm ikke medregnet). Merk av for lomme 10 (10) 11 (12) 13 m fra forkanten slik: Strikk 15 (15) 16 (16) 17 m med en hjelpetråd i en kontrastfarge, flytt de 15 (15) 16 (16) 17 m tilbake til venstre p og strikk de som før. Strikk videre i glattstrikk til arb måler ca. 70 (73) 73 (74) 75 cm. Fell til V-hals ved å strikke 2 m r sm på høyre forstykke og 2 m vridd r sm på venstre forstykke innenfor 5 m ved forkanten. Fell slik på 4. hver p i alt 8 (8) 10 (11) 12 ganger. **OBS!** Samtidig, når arb måler ca. 93 (96) 99 (102) 105 cm, skrås det til skulder ved å felle av fra sidekanten på 2. hver p med 4,4,4,3 (5,4,4,4) 6,5,4,4 (6,5,5,4) 6,5,5,5 m Sett de 5 gjenværende m på en hjelpetråd.

BAKSTYKKET

Legg opp 53-57-63-67-71 m på p nr. 9 og strikk frem og tilbake i vrangbordstrikk med 1 r, 1 vr innenfor 1 kantm i hver side. Strikk til arb måler ca. 5 cm. Strikk videre i glattstrikk til arb måler ca. 93 (96) 99 (102) 105. Skrå til skuldrene i hver side ved å felle av på samme måte som på forstykkene. **OBS!** Samtidig, når arb måler ca. 95 (98) 101 (104) 107 cm, felles de midterste 23 (23) 25 (27) 29 m av og hver skulder strikkes ferdig for seg.

ERMENE

Legg opp 24-26-26-28-30 m på strømpep nr. 9 og strikk rundt i vrangbordstrikk med 1 r, 1 vr til arb måler ca. 3 cm. Strikk videre i glattstrikk samtidig som det økes 2 m midt under ermet (først og sist på omg) på ca. hver 4,5. (4,5.) 3,5. (4.) 3,5. cm til det er i alt 42 (44) 48 (50) 54 m i omg. Strikk til arb måler ca. 46 (47) 48 (49) 50 cm og fell av. Strikk det andre ermet likt.

MONTERING


Sy sm på skuldrene og sy i ermene. Sy sm i sidene opp til ermene. Sett de 5 m fra hjelpetråden på det ene forstykket på p. Legg opp 1 ny m mot forstykket og strikk i vrangbordstrikk som før innenfor 1 kantm i hver side til kanten rekker til midt bak i nakken. Fell av. Strikk på samme måte over m fra den andre hjelpetråden. Sy kantene til bakstykket og sy sm avfellingskantene midt bak i nakken.

LOMME

Trekk merketråden forsiktig ut og fordel de 30 (30) 32 (32) 34 m rundt 'hullet' på 4 strømpep nr. 9. Sett et merke, lommen måles fra her. Strikk rundt i glattstrikk til lommen måler ca. 14 cm. Fell av, legg avfellingskanten dobbelt og sy sm. Strikk den andre lommen likt.



Garn brukt i denne oppskriften



PUS



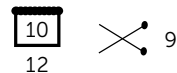
70 % baby alpaka 17 % akryl
13 % polyamid
Produsert i Peru

PUS er et loddent, supermykt, lett og lekkert alpakkagarn med en kabelspunnet kjerne. Overflaten er fint børstet, og garnet passer perfekt til lette plagg.

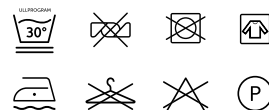
Pus er svært drøyt i bruk og kommer i klare, rene farger i tillegg til vakre natur- og pastellfarger.

TIPS: Garnet er perfekt til skjerf, løse halser og tilbehør. Men fordi det er så lett og luftig, passer det også svært godt til større plagg.

Hver gang du kjøper garn fra Du Store Alpaka støtter du **Mirasolskolen i Peru**.



50 gram = ca 100 meter



- Ullvugge 30 grader C
- Vrenges før vask
- Bruk vaskemiddel for ull/silke
- Bruk ikke skyllemiddel
- Tørkes flatt

Vanlige forkortelser

- m=maske • r = rett
- vr = vrang • g = gram
- omg = omgang(er)
- p = pinner • arb = arb
 - beg = begynn
 - sm = sammen

House of Yarn er et norsk merkevarehus og totalleverandør av kvalitetsgarn, design og accessoarer til faghandel og kjedebutikker i Norge og Norden.

houseofyarn.no

HOUSE *of* YARN



dustorealpakka.no



dalegarn.no



knitathome.no



gjestal.no

FØLG HOUSE OF YARN OG VÅRE BRANDS PÅ SOSIALE MEDIER



HOUSEOFYARN.NO
DUSTOREALPAKKA
DALEGARN.NO
GJESTALGARN



HOUSEOFYARN_NORWAY



HOUSEOFYARN

FORHANDLERINFORMASJON