



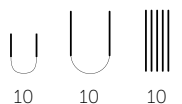
MODELL | DSA-DL04-11

JULIENNE GENSER MED RAGLAN & V-HALS

AIR, SKY & SOUL



#dustorealpakka #DSA
#houseofyarn_norway



DSA-DL04-11

Oppskrift på hals | DSA-DL04-12B ISELIN



JULIENNE GENSER MED RAGLAN & V-HALS



GARN BRUKT I DENNE OPPSKRIFTEN:

AIR 78 % suri alpukka, 22 % nylon
25 gram = ca 235 meter
SKY 70 % babyalpukka, 30 % silke,
25 gram = ca 116 meter
SOUL 68 % babyalpukka, 32 % nylon,
25 gram = ca 177 meter

DESIGN Kari Hestnes

STØRRELSER S (M) L (XL)

PLAGGETS MÅL

Overvidde	88	(96)	102	(112)	cm
Hel lengde	56	(58)	62	(65)	cm
Ermelengde	42	(43)	44	(46)	cm

GARNFORBRUK

AIR

Lynglilla nr. DL118

= farge 1 100 (100) 125 (125) g

Mørk gammelrosa nr. DL115

= farge 2 50 (50) 75 (75) g

SOUL

Rosa/lilla melert nr. DL213

= farge 3 75 (75) 100 (100) g

SKY

Mørk rosa nr. DL313

= farge 4 100 (125) 125 (150) g

PINNEFORSLAG 40 og 80 cm rund-p og strømpe-p nr. 10

STRIKKEFASTHET 10 m i glattstrikk på p 10 med 5-dobbelt garn; 3 tråder Air, 1 tråd Soul og 1 tråd Sky = 10 cm i bredden

Slik finner du riktig størrelse:

1. Ta mål av et strikkeplagg som passer.
2. Sammenlign målene med oppskriften.
3. Velg størrelse ut fra overvidden på bolen.
4. Lengde på bol og ermer kan du strikke lenger eller kortere ved behov.

Sjekk strikkefastheten ved å strikke en prøvelapp. Tell antall m pr 10 cm, har du flere m enn oppgitt, skift til tykkere p. Har du færre m, skift til tynnere p.

FORKORTELSER Se side 5

© House of Yarn AS

Kopiering og publisering av materiale og oppskrifter, eller bruk av dette i næringsøyemed, er ikke tillatt uten avtale med House of Yarn AS.



Hele plagget strikkes med 5-dobbelt garn, 2 tråder i farge 1 og 1 tråd i hver av de andre fargene.

GENSER

Strikkes rundt.

Legg opp 88 (96) 102 (112) m på p 10 med 5-dobbelt garn, 2 tråder i farge 1, 1 tråd i farge 2, 1 tråd i farge 3 og 1 tråd i farge 4. Strikk glattstrikk rundt, rett opp til arbeidet måler 37 (38) 39 (40) cm. Del inn arbeidet slik at det blir åpning til ermer i sidene slik: Fell av de første 4 m, strikk 36 (40) 43 (48) m, fell av 8 m, strikk 36 (40) 43 (48) m, og fell av de siste 4 m. Legg arbeidet til side mens du strikker ermene.

ERMER

Strikkes rundt.

Legg opp 20 (20) 22 (24) m på p 10 med 5-dobbelt garn, 2 tråder i farge 1, 1 tråd i farge 2, 1 tråd i farge 3 og 1 tråd i farge 4. Strikk glattstrikk rundt, samtidig som det økes 2 m på undersiden av ermet, hver 6. (5.) 5. (5.) omg, til det er 36 (38) 40 (44) m på p. Strikk rett opp til ermet måler totalt 42 (43) 44 (46) cm. Fell av 4 m på begynnelsen av neste omg, strikk til det gjenstår 4 m og fell av de 4 siste m. Legg arbeidet til side og strikk et erme til.


BÆRESTYKKE

Strikk inn ermene slik: Strikk de 36 (40) 42 (48) m på bakstykket, så de 28 (30) 32 (36) m på det ene ermet, 36 (40) 42 (48) m på forstykket og 28 (30) 32 (36) m på det andre ermet = 128 (140) 148 (168) m på p. Strikk neste omg slik: Strikk m på bakstykket, men strikk siste m på bakstykket vridd r sammen med 1. m på ermet. Strikk til overgangen mellom ermet og forstykket. Strikk siste m på ermet og 1. m på forstykket r sammen. Strikk på samme måte på det andre ermet (= 4 m felt på omg). Sett 1 merke-tråd i hver av disse sammenstrikkede m = 4 merke-m på omg. Strikk 2 omg uten å felle, men avslutt siste omg når det gjenstår 1 m på siste erme før merke-m. På neste omg felles det slik: Løft 1 m løst av p, strikk 2 m r sammen og trekk den løse m over (= felling av 2 m). Strikk til det gjenstår 1 m før neste merke-m og løft m løst av p, strikk 2 m r sammen og trekk den løse m over. Fell slik ved hver merke-m (= 8 m felt på omg). Strikk 2 omg uten å felle. Fell slik på hver 3. omg 1 (1) 2 (3) ganger til = 108 (120) 120 (132) m på p. Fortsett så å felle på hver 2. omg til det er 24 (28) 28 (32) m igjen på forstykket mellom merke-m. Del nå arbeidet midt på forstykket til V-hals. Strikk videre fram og tilbake. Fortsett å felle til raglan fra retten på hver 2. p, samtidig som det felles til V-hals på hver side av åpningen foran, 1 m hver 2. p til det ikke er flere m igjen på forstykkene. Fell av de resterende m.

MONTERING

Sy sammen under ermene. Halskanten skal være litt «rå», men hvis du ønsker kan du hekle en kant med fm rundt halsåpningen.

Garn brukt i denne oppskriften



AIR



78 % suri alpakka 22 % nylon
Produsert i Peru

AIR er et lekkert, tynt og litt loddent garn som er svært drøyt i bruk. Det kombineres gjerne med alle de andre garntypene fra Du Store Alpakka og gir spennende effekter i kanter, mønsterstrikk eller som en ekstra effekttråd i hele plagget. Suri alpakka kommer fra dyr som har ekstra lange pelshår. Pelsen ligner litt på rastafletter, og det er nok derfor noen har gitt dyret kjælenavnet hippie-alpakka.

TIPS: Alene er **Air** supertynt, mykt og lekkert. Sammen med enten **Sky** eller **Soul** har det nok volum til å strikkes på tykke pinner.

Om du strikker med dobbelt garn, eller kombinerer **Air** med andre garnkvaliteter, kan du øke tykkelsen og få et helt unikt uttrykk.

Hver gang du kjøper garn fra Du Store Alpakka støtter du **Mirasolskolen i Peru**.



SKY

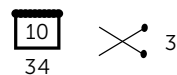


70 % baby alpakka
30 % mullbærslilke
Produsert i Peru

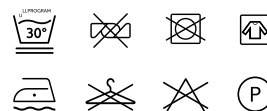
SKY har vakker silkeglans og mykhet der den fine blandingen av silke og baby alpakka kommer til rette. Garnet er tynt og delikat og bør strikkes på tynne pinner når det brukes alene.

TIPS: Når **Sky** kombineres med andre kvaliteter kan det gjerne strikkes på tykkere pinner. Da får man en luksuriøs glanseffekt i plagget, mens lettere plagg får mer tyngde og flott drapering.

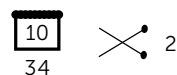
Hver gang du kjøper garn fra Du Store Alpakka støtter du **Mirasolskolen i Peru**.



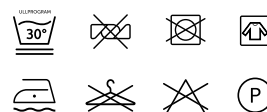
25 gram = ca 235 meter



- Ullvugge 30 °C
- Vrenges før vask
- Bruk vaskemiddel for ull/silke
- Bruk ikke skyllemiddel
- Tørkes flatt



25 gram = ca 116 meter



- Ullvugge 30 °C
- Vrenges før vask
- Bruk vaskemiddel for ull/silke
- Bruk ikke skyllemiddel
- Tørkes flatt



SOUL

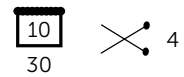


68 % baby alpakka 32 % nylon
Produsert i Peru

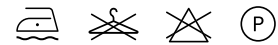
SOUL er et kabelspunnet garn. Tråden minner litt om finger-strikking og gir spennende struktur i strikk. Det er den aller mykeste pelsen på de voksne dyrene som sorteres til kvaliteten baby alpakka.

TIPS: Selv om **Soul** er et tynt og fint garn, kan det strikkes på tykke pinner. Plaggene blir utrolig lette og luftige med en spesielt flott struktur.

Hver gang du kjøper garn fra Du Store Alpakka støtter du **Mirasolskolen i Peru**.



25 gram = ca 177 meter



- Ullvugge 30 °C
- Vrenges før vask
- Bruk vaskemiddel for ull/silke
- Bruk ikke skyllemiddel
- Tørkes flatt

Vanlige forkortelser

- m=maske • r = rett
- vr = vrang
- omg = omgang(er)
- p = pinner • arb = arb

House of Yarn er et norsk merkevarehus og totalleverandør av kvalitetsgarn, design og accessoarer til faghandel og kjedebutikker i Norge og Norden.

houseofyarn.no

HOUSE *of* YARN



dustorealpakka.no



dalegarn.no



knitathome.no



gjestal.no

FØLG HOUSE OF YARN OG VÅRE BRANDS PÅ SOSIALE MEDIER



HOUSEOFYARN.NO
DUSTOREALPAKKA
DALEGARN.NO
GJESTALGARN



HOUSEOFYARN_NORWAY



HOUSEOFYARN

FORHANDLERINFORMASJON