



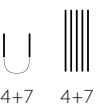
MODELL | DSA-DL04-02

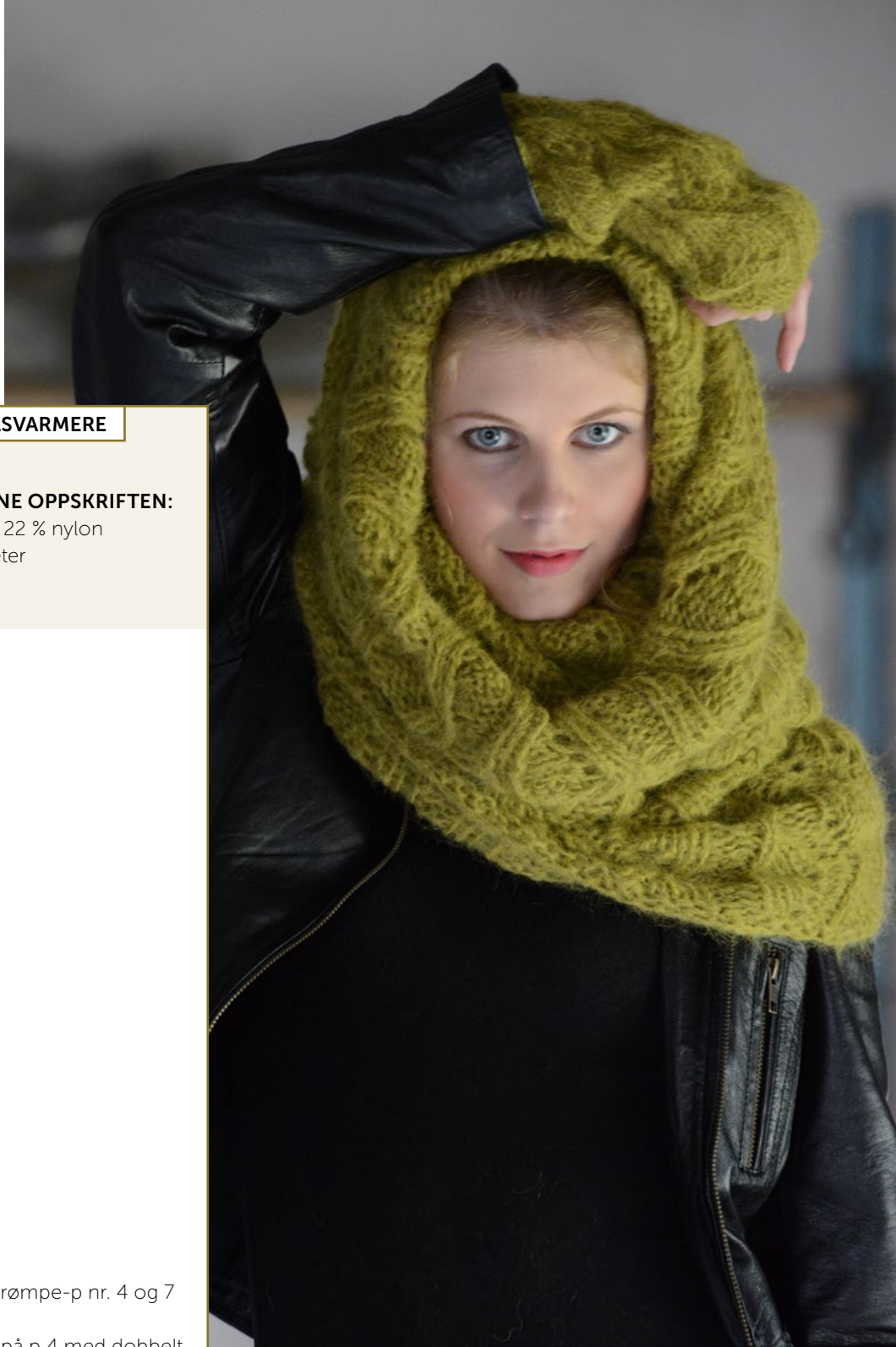
LILLY SKJERF/HALS, LEGGINGS & PULSVARMERE

AIR



#dustorealpakka #DSA
#houseofyarn_norway





LILLY SKJERF/HALS, LEGGINGS & PULSVARMERE



GARN BRUKT I DENNE OPPSKRIFTEN:

AIR 78 % suri alpakka, 22 % nylon
25 gram = ca 235 meter

DESIGN Kari Hestnes

STØRRELSER One size

PLAGGETS MÅL

Skjerf/hals

Omkrets 60 cm

Hel lengde 193 cm

Puls

Omkrets 20 cm

Hel lengde 32 cm

Leggings

Omkrets 33 cm

Hel lengde 40 cm

GARNFORBRUK

Skjerf/hals

Grønn nr. DL106 300 g

Puls

Grønn nr. DL106 50 g

Leggings

Grønn nr. DL106 100 g

PINNEFORSLAG 40 cm rund-p og strømpe-p nr. 4 og 7

STRIKKEFASTHET 26 m i blondestrikk på p 4 med dobbelt garn = 10 cm i bredden
14 m i blondestrikk på p 7 med 4-dobbelt garn = 10 cm i bredden

Sjekk strikkefastheten ved å strikke en prøvelapp. Tell antall m pr 10 cm, har du flere m enn oppgitt, skift til tykkere p. Har du færre m, skift til tynnere p.

FORKORTELSER Se side 4

© House of Yarn AS


Kopiering og publisering av materiale og oppskrifter, eller bruk av dette i næringsøyemed, er ikke tillatt uten avtale med House of Yarn AS.

DSA-DL04-02



DIAGRAM

Diagram



Tegnforklaring

- R.
- Vr.
- 1 kast.
- Strikk 2 m r sammen.
- Strikk 2 m vridd r sammen.
- Masker som ikke er med i mønsteret.

SKJERF/HALS

Strikkes rundt.

Legg løst opp 80 m på p 7 med 4-dobbelt garn. Strikk 1 omg vr, 1 omg r, 1 omg vr, 1 omg r, 1 omg vr. Strikk hullmønster etter diagram. Strikk til arbeidet måler ca. 190 cm. Pass på at du avslutter etter 16. eller 32. p i mønsteret. Avslutt med 1 omg r, 1 omg vr, 1 omg r, 1 omg vr, 1 omg r, 1 omg vr. Fell løst av.

PULSVARMERE

Strikkes rundt.


Legg opp 50 m på p 4 med dobbelt garn. Strikk 1 omg vr, 1 omg r, 1 omg vr, 1 omg r, 1 omg vr. Strikk så hullmønster etter diagrammet. Strikk til arbeidet måler ca. 30 cm. Pass på at du avslutter etter 16. eller 32. p i diagrammet. Avslutt med 1 omg vr, 1 omg r, 1 omg vr, 1 omg r, 1 omg vr og fell av. Strikk en pulsvarmer til.

LEGGINGS

Strikkes rundt.

Legg opp 50 m på p 7 med 4-dobbelt garn. Strikk 1 omg vr, 1 omg r, 1 omg vr, 1 omg r, 1 omg vr. Strikk hullmønster etter diagrammet. Strikk til arbeidet måler ca. 38 cm. Pass på at du avslutter etter 16. eller 32. p i diagrammet. Avslutt med 1 omg r, 1 omg vr, 1 omg r, 1 omg vr, 1 omg r, 1 omg vr. Fell av. Strikk en leggings til.

Garn brukt i denne oppskriften



AIR



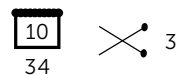
78 % suri alpakka 22 % nylon
Produsert i Peru

AIR er et lekkert, tynt og litt loddent garn som er svært drøyt i bruk. Det kombineres gjerne med alle de andre garntypene fra Du Store Alpakka og gir spennende effekter i kanter, mønsterstrikk eller som en ekstra effektråd i hele plagget. Suri alpakka kommer fra dyr som har ekstra lange pelshår. Pelsen ligner litt på rastafletter, og det er nok derfor noen har gitt dyret kjælenavnet hippie-alpakka.

TIPS: Alene er **Air** supertynt, mykt og lekkert. Sammen med enten **Sky** eller **Soul** har det nok volum til å strikkes på tykke pinner.

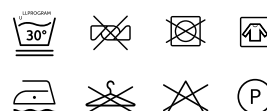
Om du strikker med dobbelt garn, eller kombinerer **Air** med andre garnkvaliteter, kan du øke tykkelsen og få et helt unikt uttrykk.

Hver gang du kjøper garn fra Du Store Alpakka støtter du **Mirasolskolen i Peru**.



3

25 gram = ca 235 meter



- Ullvugge 30 °C
- Vrenges før vask
- Bruk vaskemiddel for ull/silke
- Bruk ikke skyllemiddel
- Tørkes flatt

Vanlige forkortelser

- m=maske • r = rett
- vr = vrang
- omg = omgang(er)
- p = pinner • arb = arb

House of Yarn er et norsk merkevarehus og totalleverandør av kvalitetsgarn, design og accessoarer til faghandel og kjedebutikker i Norge og Norden.

houseofyarn.no

HOUSE *of* YARN



dustorealpakka.no



dalegarn.no



knitathome.no



gjestal.no

FØLG HOUSE OF YARN OG VÅRE BRANDS PÅ SOSIALE MEDIER



HOUSEOFYARN.NO
DUSTOREALPAKKA
DALEGARN.NO
GJESTALGARN



HOUSEOFYARN_NORWAY



HOUSEOFYARN

FORHANDLERINFORMASJON