



MODELL | DSA-DL02-12

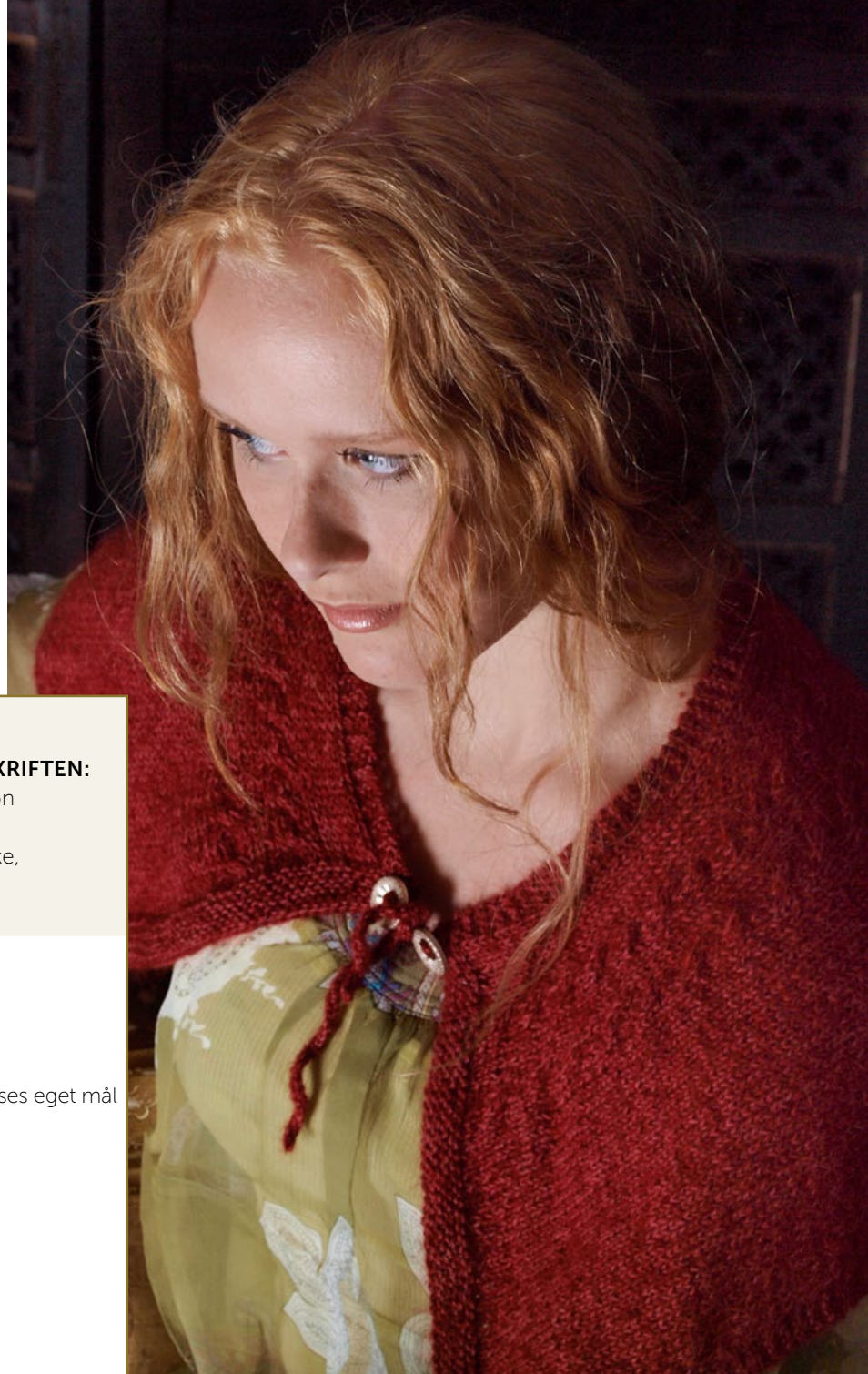
VERSAILLES SKULDERVARMER

AIR & SKY



#dustorealpakka #DSA
#houseofyarn_norway

U | ●
4+4,5 3 4



VERSAILLES - SKULDERVARMER



GARN BRUKT I DENNE OPPSKRIFTEN:

AIR 78 % suri alpakka, 22 % nylon
25 gram = ca 235 meter
SKY 70 % babyalpakka, 30 % silke,
25 gram = ca 116 meter

DESIGN	Du Store Alpakka
STØRRELSER	One size
PLAGGETS MÅL	Ca. 34 cm lang, vidde tilpasses eget mål
GARNFORBRUK	
AIR	
Dyp rød nr. DL107	50 g
SKY	
Bringebærrød nr. DL308	75 g
PINNEFORSLAG	Rund-p 4 og 4,5 Heklenål 3 mm
STRIKKEFASTHET	19 m i glattstrikk på p 4,5 med 1 tråd Air + 1 tråd Sky = 10 cm i bredden
TILBEHØR	2 antikk metallknapper, 2364z86-36 og 2 små perlemorknapper, rød blomst, 25775-18 farge 4

Sjekk strikkefastheten ved å strikke en prøvelapp. Tell antall m pr 10 cm, har du flere m enn oppgitt, skift til tykkere p. Har du færre m, skift til tynnere p.

FORKORTELSER Se side 4

© House of Yarn AS
Kopiering og publisering av materiale og oppskrifter, eller bruk av dette i næringsøyemed, er ikke tillatt uten avtale med House of Yarn AS.

DSA-DL02-12



RILLESTRIKK:

1. p: R fra retten.

2. p: R fra vrangen.

Disse 2 p danner 1 rille. Gjentas fortløpende.

SKULDERVARMER

Strikkes på tvers fra venstre kant foran til høyre kant foran, frem og tilbake. Legg opp 55 m på p 4 med 1 tråd Air + 1 tråd Sky. Strikk 4 riller som forklart over. Skift til p 4,5 og strikk videre i glattstrikk unntatt over de første 5 m og de siste 4 m på p (på retten) som strikkes i rillestrikk gjennom hele arbeidet = kant nede (5 m) og oppe (4 m). Strikk 2 p, siste p på vrangen. Deretter strikkes kiler med fletter, slik:

1. og 2. p (kile): Strikk 35 m. * Legg tråden på forsiden av arbeidet, løft neste m løst av p, legg tråden på baksiden av arbeidet, snu, sett inn 1 merkestråd ved snuingen og strikk tilbake ut p. Snu *.

3. og 4. p (kile): Strikk 42 m, gjenta så *-* som forklart på 1. og 2. p. Det er nå 2 merkestråder i arbeidet.

5. og 6. p: Strikk over alle 55 m.

7. p (flette): Strikk til 2 m før 1. merkestråd. ** Sett 2 m på hjelpe-p foran arbeidet, strikk 2 r, strikk m på hjelpe-p r **. Strikk til 2 m før 2. merkestråd, gjenta **-**, strikk ut p.

8. p: Strikk over alle 55 m.

Gjenta 1.–8. p til det er strikket 34 kiler eller til ønsket vidde.

Avslutt etter 6. p. Skift til p 4, strikk 4 riller og fell av.

LUKNING

Bruk 3 mm heklenål og legg opp 43 lm med 1 tråd Air + 1 tråd Sky. Hekle 1 fm i hver lm ut raden. Klipp av tråden og trekk den gjennom siste m. Lag 1 snor til på samme måte. Legg 1 blomsterknapp oppå 1 metallknapp. Bruk trådenden til snoren og fest den i det ene hjørnet ved halsringningen med knappene oppå. Sy knapper og snor til det andre hjørnet på samme måte. Knytt snorene for å lukke skuldervarmeren.

Garn brukt i denne oppskriften



AIR



78 % suri alpakka 22 % nylon
Produsert i Peru

AIR er et lekkert, tynt og litt loddent garn som er svært drøyt i bruk. Det kombineres gjerne med alle de andre garntypene fra Du Store Alpakka og gir spennende effekter i kanter, mønsterstrikk eller som en ekstra effektråd i hele plagget. Suri alpakka kommer fra dyr som har ekstra lange pelshår. Pelsen ligner litt på rastafletter, og det er nok derfor noen har gitt dyret kjælenavnet hippie-alpakka.

TIPS: Alene er **Air** supertynt, mykt og lekkert. Sammen med enten **Sky** eller **Soul** har det nok volum til å strikkes på tykke pinner.

Om du strikker med dobbelt garn, eller kombinerer **Air** med andre garnkvaliteter, kan du øke tykkelsen og få et helt unikt uttrykk.

Hver gang du kjøper garn fra Du Store Alpakka støtter du **Mirasolskolen i Peru**.

SKY har vakker silkeglans og mykhet der den fine blandingen av silke og baby alpakka kommer til rette. Garnet er tynt og delikat og bør strikkes på tynne pinner når det brukes alene.

TIPS: Når **Sky** kombineres med andre kvaliteter kan det gjerne strikkes på tykkere pinner. Da får man en luksuriøs glanseffekt i plagget, mens lettere plagg får mer tyngde og flott drapering.

Hver gang du kjøper garn fra Du Store Alpakka støtter du **Mirasolskolen i Peru**.



SKY

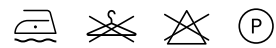


70 % baby alpakka
30 % mullbærsilke
Produsert i Peru

10
34



25 gram = ca 235 meter

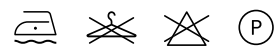


- Ullvugge 30 °C
- Vrenges før vask
- Bruk vaskemiddel for ull/silke
- Bruk ikke skyllemiddel
- Tørkes flatt

10
34



25 gram = ca 116 meter



- Ullvugge 30 °C
- Vrenges før vask
- Bruk vaskemiddel for ull/silke
- Bruk ikke skyllemiddel
- Tørkes flatt

Vanlige forkortelser

- m=maske • r = rett
- vr = vrang
- omg = omgang(er)
- p = pinner • arb = arb
- lm = luftmaske
- fm = fastmaske

House of Yarn er et norsk merkevarehus og totalleverandør av kvalitetsgarn, design og accessoarer til faghandel og kjedebutikker i Norge og Norden.

houseofyarn.no

HOUSE *of* YARN



dustorealpakka.no



dalegarn.no



knitathome.no



gjestal.no

FØLG HOUSE OF YARN OG VÅRE BRANDS PÅ SOSIALE MEDIER



HOUSEOFYARN.NO
DUSTOREALPAKKA
DALEGARN.NO
GJESTALGARN



HOUSEOFYARN_NORWAY



HOUSEOFYARN

FORHANDLERINFORMASJON