



MODELL | 64-06

# LUCILLE LUE & PULSVARMERE LAVENDEL

BIG STERK & FAT FAERYTALE

#dustorealpakka #DSA  
#houseofyarn\_norway



## LUCILLE LUE & PULSVARMERE LAVENDEL



### GARN BRUKT I DENNE OPPSKRIFTEN:

BIG STERK 40 % alpakka, 40 % merinoull,  
20 % nylon, 50 gram = ca 80 meter  
FAT FAERYTALE 100 % alpakka,  
50 gram = ca 100 meter

**DESIGN** DM Collection

**STØRRELSER** One Size

### PLAGGETS MÅL

#### Pulsvarmere

Lengde ca 32 cm

#### Lue

Vidde ca 56 cm

### GARNFORBRUK

#### Pulsvarmere

BIG STERK

Blek rosa 863 2 nøster

#### Lue

BIG STERK

Blek rosa 863 3 nøster

FAT FAERYTALE

Grå lavendel 790 2 nøster

**PINNEFORSLAG** Strømpep nr 4,5 og 5  
Heklenål nr 7

### STRIKKEFASTHET / HEKLEFASTHET

18 m glattstrikk med BIG STERK på p nr 5 = 10 cm

9 st med 1 tråd BIG STERK + 1 tråd FAT FAERYTALE

og heklenål nr 7 = 10 cm

**Sjekk strikkefastheten ved å strikke en prøvelapp.**

**Tell antall m pr 10 cm, har du flere m enn oppgitt, skift til tykkere p. Har du færre m, skift til tynnere p.**

**FORKORTELSER** r = rett, vr = vrang, m = maske, p = pinne,  
lm = luftmaske, kjm = kjedemaske,  
fm = fastmaske, st = stav, pk = popkorn

**Oppskrift utarbeidet av** Anne-Kirsti Espenes

### © House of Yarn AS

Kopiering og publisering av materiale og oppskrifter,  
eller bruk av dette i næringsøyemed, er ikke tillatt  
uten avtale med House of Yarn AS.

# 64-06



**Popkorn (pk):** Hekle 4 st i samme m, trekk heklenålen ut av løkken, stikk den i bakre maskeledd på 1. st og gjennom løkken, trekk gjennom garnet.

## PULSVARMERE

Legg opp 40 m med BIG STERK blek rosa på strømpep nr 4,5 og strikk 5 omganger vrangbord rundt med 2 r, 2 vr. Skift til strømpep nr 5. Strikk 4 omganger vr, 5 omganger r, 4 omganger vr. Strikk 5 omganger r, **samtidig** som m-tallet på 1. omgang reguleres til 38 m. 4 omganger vr, 5 omganger r, 4 omganger vr. Strikk 5 omganger r, **samtidig** som m-tallet på 1. omgang reguleres til 36 m, 4 omganger vr, 6 omganger r. Samtidig som m-tallet reguleres til 34 m på siste omgang. Skift til strømpep nr 4,5. Strikk 4 cm vrangbord med 1 r, 1 vr. Skift til strømpep nr 5, strikk 7 omganger glattstrikk, **samtidig** som m-tallet på 1. omgang reguleres til 36 m, 1 omgang vr. Videre strikkes fram og tilbake (til tommelhull) 7 p glattstrikk, 1 p r fra vrangen, 6 p glattstrikk. Strikk rundt 1 omgang r, 1 omgang vr, 6 omganger r. Skift til strømpep nr 4,5. Strikk 3 omganger vrangbord med 1 r, 1 vr. Fell av med r og vr m.

### TOMMELHULL

Strikk opp 18 m rundt tommelhullet og fordel m på strømpep nr 4,5. Strikk rundt 1 omgang vr, 1 omgang r, 1 omgang vr. Fell av. Strikk en pulsvarmer til på samme måte.

## LUE

Legg opp 50 lm med 1 tråd BIG STERK blek rosa + 1 tråd FAT FAERYTALE grå lavendel og heklenål nr 7 og ta sammen til en ring med 1 kjm.

**1. omgang:** Hekle 1 lm (= 1 fm), hopp over 1 lm, hekle 1 fm i hver lm og avslutt med 1 kjm i 1. lm = 50 fm.

**2.-3. omgang:** Hekle 1 lm (= 1 fm), hopp over 1 fm, hekle 1 fm i hver fm og avslutt med 1 kjm i 1. lm.

**4. omgang:** Hekle 3 lm (= 1 st), hopp over 1 fm, hekle 1 st i hver fm og avslutt med 1 kjm i 3. lm = 50 st.

**5. omgang:** Hekle 3 lm (= 1. st) og videre 1 st i hver st. Ta sammen med 1 kjm i 3. lm.

**6. omgang:** Hekle 3 lm (= 1. st) i 1. st, \*1 **pk** i neste st, 1 st i neste st\*, gjenta fra \*-\* og avslutt med 1 **pk** og 1 kjm i 3. lm.

**7. omgang:** Begynn med 1 **pk** og hekle som 6. omgang.

**8.-9. omgang:** Hekle 3 lm (= 1. st) og videre 1 st i hver st = 50 st. Ta sammen med 1 kjm i 3. lm.

**10. omgang:** Hekle 3 lm (= 1. st), 1 **pk** i neste st, \*1 st i neste st, 1 **pk** i neste st\* gjenta fra \*-\* ut omgangen. Ta sammen med 1 kjm i 3. lm.

**11. omgang:** Hekle 3 lm (= 1. st) og videre 1 st i hver st. Ta sammen med 1 kjm i 3. lm.

**12. omgang:** Hekle 3 lm (= 1. st) og videre 1 st i hver st, **samtidig** som m-talles reguleres til 48 st, ved å hekle 2 st sammen 2 ganger. Ta sammen med 1 kjm i 3. lm. Arbeidet måler nå ca 19 cm. Hvis lengden er kortere, hekles i 1-2 ekstra omganger st.

**13. omgang:** Hekle 3 lm (= 1. st), 1 st i hver av de 2 neste st, \*hopp over 1 st, hekle 1 st i hver av de neste 3 st\*, gjenta fra \*-\* og avslutt med 1 kjm i 1. st = 36 st. Ta sammen med 1 kjm i 3. lm.

**14. omgang:** Hekle som 13. omgang = 27 st. Ta sammen med 1 kjm i 3. lm.

**15. omgang:** Hekle som 13. omgang, men avslutt med 2 st, hopp over 1 st, 1 kjm i 1. st = 20 st. Ta sammen med 1 kjm i 3. lm.

**16. omgang:** Hekle som 13. omgang = 15 st. Ta sammen med 1 kjm i 3. lm.

Klipp av garnet, tre tråden inn på en nål og tråkle gjennom begge m-lenkene i toppen av hver st, stram forsiktig og fest tråden godt. Lag en dusk, ca 7 cm i diameter, og fest den i toppen av lua

# Garn brukt i denne oppskriften



## BIG STERK



40 % alpaka  
40 % merinoull 20 % nylon  
Produsert i Peru

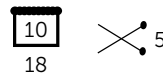
**BIG STERK** er i familie med storfavoritten **Sterk** og **Mini Sterk**. Her får du et tykkere garn, men med nøyaktig samme fiberkomposisjon i 40 % alpaka, 40 % merinoull og 20 % nylon.

**Big Sterk** er supert til bruksplagg til både store og små, jakker, gensere, kofter eller lekkert tilbehør. Fargene er speilet mot **Fat Faerytale** og **Sterk** slik at du kan leke deg med flere garn og strukturer i samme plagg, eller strikke flere plagg ton-i-ton.

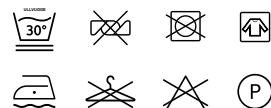
**TIPS:** Alpaka er tre ganger varmere enn saueull, og nylonforsterkningen øker slitestyrken. Av den grunn er **Sterk**-familien særlig godt egnet til plagg som skal tåler mye bruk og slitasje.

Hver gang du kjøper garn fra Du Store Alpakka, støtter du **Mirasolskolen i Peru**.


**NB!** Strikkefastheten som er oppgitt på banderolen er kun veiledende. Husk at du alltid skal følge strikkefastheten som er oppgitt i oppskriften.



50 gram = ca 80 meter



- Ullvugge 30 °C
- Vrenges før vask
- Bruk vaskemiddel for ull/silke
- Bruk ikke skyllemiddel
- Tørkes flatt



BØRSTET ALPAKKA

# FAT FAERYTALE



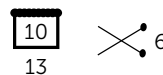
100 % alpakka  
Produsert i Peru

**FAT FAERYTALE** er en tykkere, litt chunky utgave av klassikeren **Faerytale**. Begge er i 100 % børstet alpakka, superlett og silkemykt som en pusunge. **Fat Faerytale** er eventyrlig lett, bløtt og føles supermykt mot huden. Fargene er speilet mot **Big Sterk** og **Faerytale** slik at du kan leke deg med flere garn og strukturer i samme plagg, eller strikke flere plagg ton-i-ton.

**TIPS:** På grunn av den lette og luftige tråden, blir plagg strikket i dobbelt garn ekstra flott – enten med dobbel **Fat Faerytale** eller blandet med noen av våre andre garn. Man får fantastisk flott resultat med **Fat Faerytale** i mønsterstrikk sammen med **Big Sterk** – eller strikk med en tråd av hver.

Hver gang du kjøper garn fra Du Store Alpakka, støtter du **Mirasolskolen i Peru**.

**NB!** Strikkefastheten som er oppgitt på banderolen er kun veiledende. Husk at du alltid skal følge strikkefastheten som er oppgitt i oppskriften.



50 gram = ca 100 meter



- Ullvugge 30 °C
- Vrenges før vask
- Bruk vaskemiddel for ull/silke
- Bruk ikke skyllemiddel
- Tørkes flatt

**House of Yarn** er et norsk merkevarehus og totalleverandør av kvalitetsgarn, design og accessoarer til faghandel og kjedebutikker i Norge og Norden.

[houseofyarn.no](http://houseofyarn.no)

# HOUSE *of* YARN



[dustorealpakka.no](http://dustorealpakka.no)



[dalegarn.no](http://dalegarn.no)



[knitathome.no](http://knitathome.no)



[gjestal.no](http://gjestal.no)

## FØLG HOUSE OF YARN OG VÅRE BRANDS PÅ SOSIALE MEDIER



HOUSEOFYARN.NO  
DUSTOREALPAKKA  
DALEGARN.NO  
GJESTALGARN



HOUSEOFYARN\_NORWAY



HOUSEOFYARN

---

FORHANDLERINFORMASJON