



MODELL | 64-03

LEONORA LUE & PULSVARMERE KOBBER / SJØGRØNN

BIG STERK & FAT FAERYTALE



#dustorealpakka #DSA
#houseofyarn_norway



64-03



LEONORA LUE & PULSVARMERE KOBBER / SJØGRØNN



GARN BRUKT I DENNE OPPSKRIFTEN:
BIG STERK 40 % alpaka, 40 % merinoull,
20 % nylon, 50 gram = ca 80 meter
FAT FAERYTALE 100 % alpaka,
50 gram = ca 100 meter

DESIGN DM Collection

STØRRELSER One Size

PLAGGETS MÅL

Pulsvarmere

Lengde ca 32 cm

Lue

Vidde ca 56 cm

GARNFORBRUK

Pulsvarmere

BIG STERK

Brent kobber 862 2 nøster

Lue

BIG STERK

Brent kobber 862 3 nøster

FAT FAERYTALE

Lys sjøgrønn 780 2 nøster

PINNEFORSLAG Strømpep nr 4,5 og 5
Heklenål nr 7

STRIKKEFASTHET / HEKLEFASTHET

18 m glattstrikk med BIG STERK på p nr 5 = 10 cm
9 st med 1 tråd BIG STERK + 1 tråd FAT FAERYTALE
og heklenål nr 7 = 10 cm

Sjekk strikkefastheten ved å strikke en prøvelapp. Tell antall m pr 10 cm, har du flere m enn oppgitt, skift til tykkere p. Har du færre m, skift til tynnere p.

FORKORTELSER r = rett, vr = vrang, m = maske, p = pinne,
lm = luftmaske, kjm = kjedemaske,
fm = fastmaske, st = stav, pk = popkorn

Oppskrift utarbeidet av Anne-Kirsti Espenes

© House of Yarn AS

Kopiering og publisering av materiale og oppskrifter, eller bruk av dette i næringsøyemed, er ikke tillatt uten avtale med House of Yarn AS.

Popkorn (pk): Hekle 4 st i samme m, trekk heklenålen ut av løkken, stikk den i bakre maskeledd på 1. st og gjennom løkken, trekk gjennom garnet.

PULSVARMERE

Legg opp 40 m med BIG STERK brent kobber på strømpep nr 4,5 og strikk 5 omganger vrangbord rundt med 2 r, 2 vr. Skift til strømpep nr 5. Strikk 4 omganger vr, 5 omganger r, 4 omganger vr. Strikk 5 omganger r, **samtidig** som m-tallet på 1. omgang reguleres til 38 m. 4 omganger vr, 5 omganger r, 4 omganger vr. Strikk 5 omganger r, **samtidig** som m-tallet på 1. omgang reguleres til 36 m, 4 omganger vr, 6 omganger r. **Samtidig** som m-tallet reguleres til 34 m på siste omgang. Skift til strømpep nr 4,5. Strikk 4 cm vrangbord med 1 r, 1 vr. Skift til strømpep nr 5, strikk 7 omganger glattstrikk, **samtidig** som m-tallet på 1. omgang reguleres til 36 m, 1 omgang vr. Videre strikkes fram og tilbake (til tommelhull) 7 p glattstrikk, 1 p r fra vrangen, 6 p glattstrikk. Strikk rundt 1 omgang r, 1 omgang vr, 6 omganger r. Skift til strømpep nr 4,5. Strikk 3 omganger vrangbord med 1 r, 1 vr. Fell av med r og vr m.

TOMMELHULL

Strikk opp 18 m rundt tommelhullet og fordel m på strømpep nr 4,5. Strikk 1 omgang vr, 1 omgang r, 1 omgang vr rundt. Fell av. Strikk en pulsvarmer til på samme måte.

LUE

Legg opp 50 lm med 1 tråd BIG STERK brent kobber + 1 tråd FAT FAERYTALE lys sjøgrønn og heklenål nr 7. Ta sammen til en ring med 1 kjm.

1. omgang: Hekle 1 lm (= 1 fm), hopp over 1 lm, hekle 1 fm i hver lm og avslutt med 1 kjm i 1. lm = 50 fm.

2.-3. omgang: Hekle 1 lm (= 1 fm), hopp over 1 fm, hekle 1 fm i hver fm og avslutt med 1 kjm i 1. lm.

4. omgang: Hekle 3 lm (= 1 st), hopp over 1 fm, hekle 1 st i hver fm og avslutt med 1 kjm i 3. lm = 50 st.

5. omgang: Hekle 3 lm (= 1. st) og videre 1 st i hver st. Ta sammen med 1 kjm i 3. lm.

6. omgang: Hekle 3 lm (= 1 st) i 1. st, *1 **pk** i neste st, 1 st i neste st*, gjenta fra *-* og avslutt med 1 **pk** og 1 kjm i 3. lm.

7. omgang: Begynn med 1 **pk** og hekle som 6. omgang.

8.-9. omgang: Hekle 3 lm (= 1. st) og videre 1 st i hver st = 50 st. Ta sammen med 1 kjm i 3. lm.

10. omgang: Hekle 3 lm (= 1. st), 1 **pk** i neste st, *1 st i neste st, 1 **pk** i neste st* gjenta fra *-* ut omgangen. Ta sammen med 1 kjm i 3. lm.



11. omgang: Hekle 3 lm (= 1. st) og videre 1 st i hver st.

Ta sammen med 1 kjm i 3. lm.

12. omgang: Hekle 3 lm (= 1. st) og videre 1 st i hver st, **samtidig** som m-tallet reguleres til 48 st, ved å hekle 2 st sammen 2 ganger. Ta sammen med 1 kjm i 3. lm.

Arbeidet måler nå ca 19 cm. Hvis lengden er kortere, hekles i 1-2 ekstra omganger st.

13. omgang: Hekle 3 lm (= 1. st), 1 st i hver av de 2 neste st, *hopp over 1 st, hekle 1 st i hver av de neste 3 st*, gjenta fra *-* og avslutt med 1 kjm i 1. st = 36 st. Ta sammen med 1 kjm i 3. lm.

14. omgang: Hekle som 13. omgang = 27 st. Ta sammen med 1 kjm i 3. lm.

15. omgang: Hekle som 13. omgang, men avslutt med 2 st, hopp over 1 st, 1 kjm i 1. st = 20 st. Ta sammen med 1 kjm i 3. lm.

16. omgang: Hekle som 13. omgang = 15 st. Ta sammen med 1 kjm i 3. lm.

Klipp av garnet, tre tråden inn på en nål og tråkle gjennom begge m-lenkene i toppen av hver st, stram forsiktig og fest tråden godt. Lag en dusk, ca 7 cm i diameter, og fest den i toppen av lua.

Garn brukt i denne oppskriften



BIG STERK



40 % alpaka
40 % merinoull 20 % nylon
Produsert i Peru

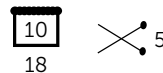
BIG STERK er i familie med storfavoritten **Sterk** og **Mini Sterk**. Her får du et tykkere garn, men med nøyaktig samme fiberkomposisjon i 40 % alpaka, 40 % merinoull og 20 % nylon.

Big Sterk er supert til bruksplagg til både store og små, jakker, gensere, kofter eller lekkert tilbehør. Fargene er speilet mot **Fat Faerytale** og **Sterk** slik at du kan leke deg med flere garn og strukturer i samme plagg, eller strikke flere plagg ton-i-ton.

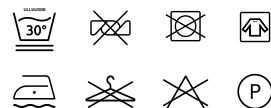
TIPS: Alpaka er tre ganger varmere enn saueull, og nylonforsterkningen øker slitestyrken. Av den grunn er **Sterk**-familien særlig godt egnet til plagg som skal tåler mye bruk og slitasje.

Hver gang du kjøper garn fra Du Store Alpakka, støtter du **Mirasolskolen i Peru**.


NB! Strikkefastheten som er oppgitt på banderolen er kun veiledende. Husk at du alltid skal følge strikkefastheten som er oppgitt i oppskriften.



50 gram = ca 80 meter



- Ullvugge 30 °C
- Vrenses før vask
- Bruk vaskemiddel for ull/silke
- Bruk ikke skyllemiddel
- Tørkes flatt



BØRSTET ALPAKKA

FAT FAERYTALE



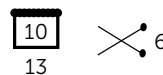
100 % alpakka
Produsert i Peru

FAT FAERYTALE er en tykkere, litt chunky utgave av klassikeren **Faerytale**. Begge er i 100 % børstet alpakka, superlett og silkemykt som en pusunge. **Fat Faerytale** er eventyrlig lett, bløtt og føles supermykt mot huden. Fargene er speilet mot **Big Sterk** og **Faerytale** slik at du kan leke deg med flere garn og strukturer i samme plagg, eller strikke flere plagg ton-i-ton.

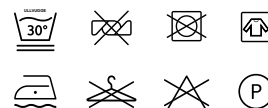
TIPS: På grunn av den lette og luftige tråden, blir plagg strikket i dobbelt garn ekstra flott – enten med dobbel **Fat Faerytale** eller blandet med noen av våre andre garn. Man får fantastisk flott resultat med **Fat Faerytale** i mønsterstrikk sammen med **Big Sterk** – eller strikk med en tråd av hver.

Hver gang du kjøper garn fra Du Store Alpakka, støtter du **Mirasolskolen i Peru**.

NB! Strikkefastheten som er oppgitt på banderolen er kun veiledende. Husk at du alltid skal følge strikkefastheten som er oppgitt i oppskriften.



50 gram = ca 100 meter



- Ullvugge 30 °C
- Vrenses før vask
- Bruk vaskemiddel for ull/silke
- Bruk ikke skyllemiddel
- Tørkes flatt

House of Yarn er et norsk merkevarehus og totalleverandør av kvalitetsgarn, design og accessoarer til faghandel og kjedebutikker i Norge og Norden.

houseofyarn.no

HOUSE *of* YARN



dustorealpakka.no



dalegarn.no



knitathome.no



gjestal.no

FØLG HOUSE OF YARN OG VÅRE BRANDS PÅ SOSIALE MEDIER



HOUSEOFYARN.NO
DUSTOREALPAKKA
DALEGARN.NO
GJESTALGARN



HOUSEOFYARN_NORWAY



HOUSEOFYARN

FORHANDLERINFORMASJON