

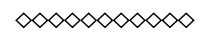


DU STORE
ALPAKKA[®]

HOUSE of YARN

HERRE- GENSER

MODELL 36-08



OPPSKRIFT

**#DUSTOREALPAKKA #DSA
#HOUSEOFYARN_NORWAY**

36·08 HERREGENSER

DESIGN	Olaug Kleppe
GARN	STERK 40% alpaka, 40% merinoull, 20% nylon, 50 gram = 137 meter
STØRRELSER	XS (S) M (L) XL (XXL) XXXL
PLAGGETS MÅL	
Overvidde:	ca 98 (104) 109 (115) 120 (125) 131 cm
Hel lengde:	ca 62 (64) 66 (68) 70 (72) 74 cm
Ermelengde:	ca 48 (49) 50 (51) 52 (53) 54 cm
GARNFORBRUK	
Marine 827	9 (9) 10 (10) 11 (11) 12 nøster
Blå 815	2 (2) 3 (3) 3 (3) 4 nøster
PINNEFORSLAG	Rundp nr 3 og 4. Strømpep nr 3 og 3,5. Liten rundp nr 3 til halskanten
STRIKKEFASTHET	22 m glattstrikk eller mønster A = 10 cm

Sjekk strikkefastheten ved å strikke en prøvelapp. Tell antall m pr 10 cm, har du flere m enn oppgitt, skift til tykkere p. Har du færre m, skift til tynnere p.

FORKORTELSER	r = rett, vr = vrang, m = maske, p = pinne
---------------------	---



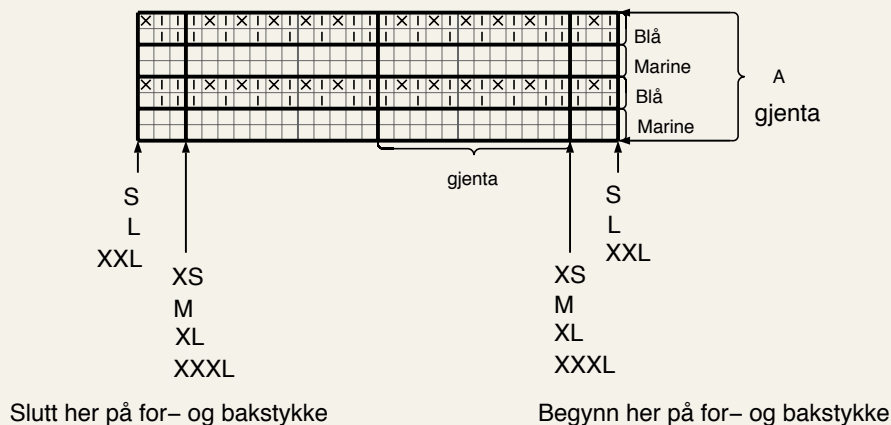
BOLEN

Legg opp 216 (228) 240 (252) 264 (276) 288 m med marine på rundp nr 3. Strikk 1 r, 1 vr rundt 7 (7) 7 (8) 8 (8) 8 cm. Sett et merke i hver side med 108 (114) 120 (126) 132 (138) 144 m til for- og bakstykke. Skift til p nr 4. Fortsett rundt med mønster A etter diagrammet, begynn og slutt ved pilen for valgt størrelse både på for- og bakstykket. Når arbeidet måler 43 (44) 45 (46) 47 (48) 49 cm, deles det inn i for- og bakstykke: Fell av de første 6 m, strikk 97 (103) 109 (115) 121 (127) 133 m = forstykket, fell av 11 m, strikk 97 (103) 109 (115) 121 (127) 133 m = bakstykket, fell av de siste 5 m. Strikk hver del ferdig for seg.

BAKSTYKKET

Fortsett med mønster fram og tilbake og fell for ermehull i hver side hver 2.p:
2,2,1 (2,2,1) 3,2,1 (3,2,1) 3,2,1,1 (3,2,1,1) 3,2,1,1,1 m = 87 (93) 97 (103) 107 (113) 117 m igjen. Fortsett uten felling. Når arbeidet måler 16 (17) 18 (19) 20 (21) 22 cm fra delingen, felles de midterste 21 (23) 25 (27) 29 (31) 33 m til nakken. Strikk hver side for seg og fell videre til nakken hver 2.p 3,2,2 m til alle størrelser = 26 (28) 29 (31) 32 (34) 35m igjen til skulder. Når arbeidet måler 19 (20) 21 (22) 23 (24) 25 cm fra delingen i sidene, felles skulderm av.

DIAGRAM



- r på retten, vr på vrangen
- r på vrangen, vr på retten
- 1 m løs av med tråden bak masken på retten, eller 1 m løs av med tråden foran masken på vrangen, dvs. tråden skal alltid være på arbeidets vrangside

FORSTYKKET

Strikk og fell for ermehull som på bakstykket. Når forstykket måler 7 (7) 7 (8) 8 (8) 8 cm mindre enn bakstykket, felles de midterste 13 (13) 13 (15) 15 (15) 17 m til halsen. Strikk hver side for seg og fell videre til halsringning hver 2. p:
4,2,2,1,1,1 (4,2,2,2,1,1) 4,3,2,2,1,1 (4,3,2,2,1,1) 4,3,2,2,1,1,1
(5,3,2,2,1,1,1) 5,3,2,2,1,1,1 m. Fell av skulderm ved samme lengde som på bakstykket.

ERMENE

Legg opp 52 (54) 54 (56) 56 (58) 58 m med marine på strømpep nr 3. Strikk 1 r, 1 vr rundt 6 (6) 6 (7) 7 (7) 7 cm. Skift til p nr 3,5. Fortsett rundt med glattstrikk samtidig som det økes 1 m på hver side av en midtm midt under ermet ca hver 2 (2) 2 (2) 1,5 (1,5) 1,5 cm 16 (17) 19 (20) 22 (24) 25 ganger = 84 (88) 92 (96) 100 (106) 108 m. Når ermet måler oppgitt eller passe lengde, felles midtm + 5 m på hver side av denne av = 11 m felt. Fortsett med glattstrikk fram og tilbake og fell 6 m i begynnelsen av hver pinne 5 ganger i hver side til alle størrelser.
Fell av de resterende m.

MONTERING

Sy sammen på skuldrene.

Sy i ermene:

Fest ermet midt på skulderen og i ermehullets underkant, begynn ved skuldersonn og sy hver side for seg.


HALSKANT

Begynn ved den ene skulderen og strikk opp med p nr 3 og marine ca 11 m pr 5 cm rundt halsen, m-tallet må være deilig med 2 m = 1 omgang r. Strikk 1 r, 1 vr rundt til halskanten måler 7 (7) 7 (7) 8 (8) 8 cm. Fell løst av med r og vr m.
Brett halskanten dobbel mot vrangen og sy den til på vrangen.



House of Yarn er et norsk merkevarerhus
og totalleverandør av kvalitetsgarn,
design til håndstriking og tilbehør til
faghandelen og kjedebutikker.

houseofyarn.no



HOUSE *of* YARN

DU STORE ALPAKKA | DALE GARN | GJESTAL GARN

FACEBOOK.COM/HOUSEOFYARN.NO
FACEBOOK.COM/DUSTOREALPAKKA
INSTAGRAM: DUSTOREALPAKKA

FORHANDLERINFORMASJON