



MODELL | 67-23

AMBER GENSER BLÅ

PUS & FAERYTALE



#dustorealpakka #DSA
#houseofyarn_norway

U U |||
9+10 9+10 9+10



AMBER GENSER BLÅ



GARN BRUKT I DENNE OPPSKRIFTEN:

PUS 70 % baby alpaka, 17 % akryl,
13 % polyamid, 50 gram = ca 100 meter
FAERYTALE 100 % alpaka,
50 gram = ca 175 meter

DESIGN Kari Haugen

STØRRELSER S (M-L) XL

PLAGGETS MÅL

Overvidde ca	99	(112)	130	cm
Hel lengde ca	53	(62)	62	cm
Ermelengde ca	50	(49)	47	cm

GARNFORBRUK

PUS				
Jeansblå 4003	6	(7)	8	nøster
FAERYTALE				
Lys denim 703	3	(4)	5	nøster

PINNEFORSLAG Stor og liten rundp og strømpep nr 9 og 10

STRIKKEFASTHET

11 m glattstrikk på p nr 10 = 10 cm
9 m mønster etter diagram **A** = 10 cm
31 m mønster etter diagram **B, C** og **D** = 28 cm

Slik finner du riktig størrelse:

1. Ta mål av et strikkeplagg som passer.
2. Sammenlign målene med oppskriften.
3. Velg størrelse ut fra overvidden på bolen.
4. Lengde på bol og ermer kan du strikke lenger eller kortere ved behov.

Sjekk strikkefastheten ved å strikke en prøvelapp. Tell antall m pr 10 cm, har du flere m enn oppgitt, skift til tykkere p. Har du færre m, skift til tynnere p.

FORKORTELSER r = rett, vr = vrang, m = maske, p = pinne

© House of Yarn AS

Kopiering og publisering av materiale og oppskrifter, eller bruk av dette i næringsøyemed, er ikke tillatt uten avtale med House of Yarn AS.

67-23

Genseren strikkes med 1 tråd i hver kvalitet.

FORSTYKKET

Legg opp 49 (57) 65 m med 1 tråd i hver kvalitet på rundp nr 9. Strikk 6 p vrangbord fram og tilbake med 1 r, 1 vr. Skift til p nr 10. Strikk 9 (13) 17 m mønster etter diagram **A**, mønster etter diagram **B**, **C** og **D** og 9 (13) 17 m mønster etter diagram **A**. Når 8 (8) 10 p av mønster etter diagram **C** gjenstår, settes de midterste 19 (21) 21 m på en maskeholder = 15 (18) 22 skulder-m. Strikk hver side ferdig for seg. Fell videre til halsen på hver 2. p 2,1 m. Fell av når mønsteret er ferdig. Strikk den andre siden på samme måte, men speilvendt.

BAKSTYKKET

Legg opp 45 (49) 57 m med 1 tråd i hver kvalitet på rundp nr 9. Strikk 6 p vrangbord fram og tilbake med 1 r, 1 vr. Skift til p nr 10. Strikk mønster etter diagram **A** til arbeidet er ca 2 cm kortere enn forstykket og siste p er fra vrangen. Sett de midterste 19 (17) 17 m på en maskeholder = 13 (16) 20 skulder-m. Strikk hver side for seg. Fortsett med mønster som før og fell videre 1 m til nakken på neste p. Strikk til bakstykket er like langt som forstykket. Fell av.

ERMENE

Legg opp 22 (24) 26 m med 1 tråd i hver kvalitet på strømpep nr 9. Strikk 11 (10) 10 cm vrangbord rundt med 1 r, 1 vr. Skift til p nr 10 og strikk *1 r, løft opp tråden før neste m og strikk den vridd r*, gjenta fra *-* ut omgangen = 44 (48) 52 m. Strikk 10 (10) 9 cm glattstrikk og øk **samtidig** 2 m midt under ermet på hver 4. cm 2 ganger = 48 (52) 56 m. Strikk 2 og 2 m r sammen på neste omgang = 24 (26) 28 m. Skift til p nr 9 og strikk mønster etter diagram **E**.

Skift til p nr 10 og strikk *1 r, løft opp tråden før neste m og strikk den vridd r*, gjenta fra *-* ut omgangen = 48 (52) 56 m. Strikk 10 (10) 9 cm glattstrikk og øk **samtidig** 2 m midt under ermet på hver 4. cm 2 ganger = 52 (56) 60 m. Strikk 2 og 2 m r sammen på neste omgang = 26 (28) 30 m. Skift til p nr 9 og strikk mønster etter diagram **E**. Skift til p nr 10 og strikk *1 r, løft opp tråden før neste m og strikk den vridd r*, gjenta fra *-* ut omgangen = 52 (56) 60 m. Strikk 10 (10) 9 cm glattstrikk og øk **samtidig** 2 m midt under ermet på hver 4. cm 2 ganger = 56 (60) 64 m. Strikk 1 omgang r og fell **samtidig** 20 (22) 24 m jevnt fordelt = 36 (38) 40 m. Skift til p nr 9 og strikk mønster etter diagram **E**. Skift til p nr 10 og strikk 1 omgang r. Fell av.

MONTERING

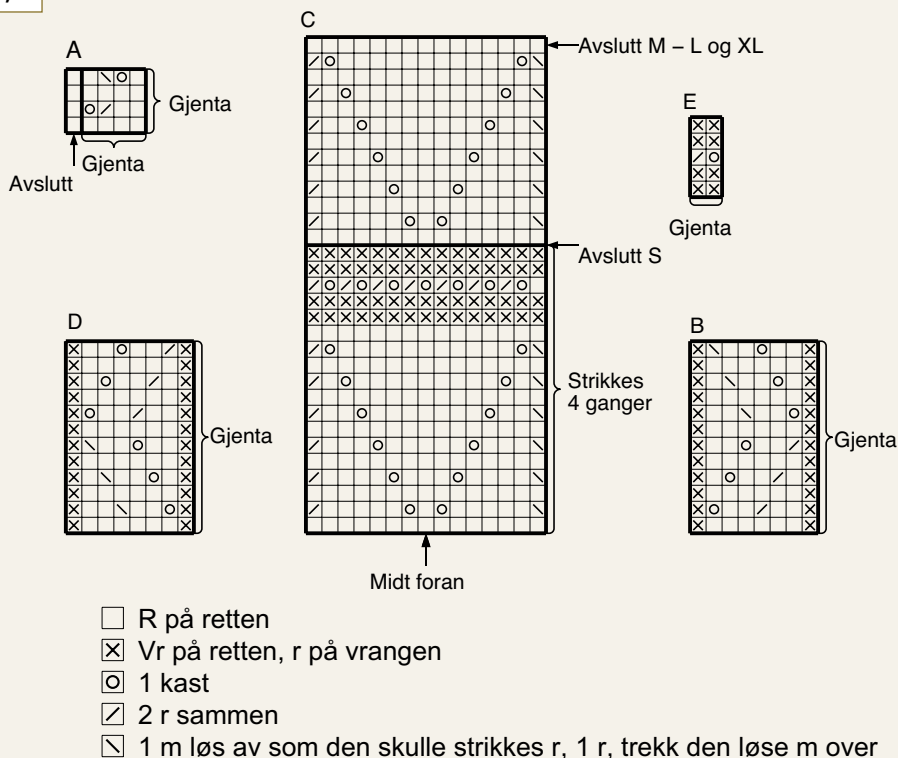
Sy sammen på skuldrene og i sidene. Sy i ermene.

HALSKANT

Strikk opp ca 5 m pr 5 cm på rundp nr 9 i halsfelling, inkl m som ble satt på maskeholdere. Strikk 5 omganger vrangbord rundt med 1 r, 1 vr. Fell av med r og vr m.



DIAGRAM A, B, C, D, E



Garn brukt i denne oppskriften



PUS



70 % baby alpakka 17 % akryl
13 % polyamid
Produisert i Peru

PUS er et loddent, supermykt, lett og lekkert alpakkagarn med en kabelspunnet kjerne. Overflaten er fint børstet, og garnet passer perfekt til lette plagg.

Pus er svært drøyt i bruk og kommer i klare, rene farger i tillegg til vakre natur- og pastellfarger.

TIPS: Garnet er perfekt til skjerf, løse halsler og tilbehør. Men fordi det er så lett og luftig, passer det også svært godt til større plagg.

Hver gang du kjøper garn fra Du Store Alpakka, støtter du **Mirasolskolen i Peru**.

NB! Strikkefastheten som er oppgitt på banderolen er kun veiledende. Husk at du alltid skal følge strikkefastheten som er oppgitt i oppskriften.

FAERYTALE er et eventyrlig lett, bløtt og vakkert garn. Det egner seg til både store og små plagg som både luner og kjennes myke mot kroppen. **Faerytale** har et bredt farge-spekter fra lyse, lette pasteller til mettede fargetoner.

TIPS: På grunn av den lette og luftige tråden, blir plagg strikket i dobbelt garn ekstra flott – enten med dobbel **Faerytale** eller blandet med en av våre andre garnkvaliteter. På den måten får du helt nye og spennende resultater.

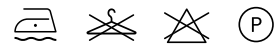
Hver gang du kjøper garn fra Du Store Alpakka, støtter du **Mirasolskolen i Peru**.

NB! Strikkefastheten som er oppgitt på banderolen er kun veiledende. Husk at du alltid skal følge strikkefastheten som er oppgitt i oppskriften.

10
12



50 gram = ca 100 meter



- Ullvugge 30 °C
- Vrenges før vask
- Bruk vaskemiddel for ull/silke
- Bruk ikke skyllemiddel
- Tørkes flatt

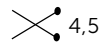


FAERYTALE



100 % alpakka
Produisert i Peru

10
18



50 gram = ca 175 meter



- Ullvugge 30 °C
- Vrenges før vask
- Bruk vaskemiddel for ull/silke
- Bruk ikke skyllemiddel
- Tørkes flatt

01
02
03
04
05
06
07
08
09
10
11
12
13
14
15
16
17
18
19
20
21
22
23
24
25
26
27
28

House of Yarn er Nordens største merkevarerhus,
grossist og produsent av kvalitetsgarn, strikkedesign og
accessoarer til faghandel og kjedebutikker.

houseofyarn.no

HOUSE *of* YARN



dustorealpakka.no



dalegarn.no



knitathome.no



gjestal.no



houseofyarn.no

CAMILLA PIHL

camillapihlstrikk.no

GULLUNGEN
garn

gullungengarn.no

#ORANSJESKJERF

oransjeskerf.no

FØLG HOUSE OF YARN OG VÅRE BRANDS PÅ SOSIALE MEDIER



[HOUSEOFYARN_NORWAY](https://www.instagram.com/houseofyarn_norway)



[HOUSEOFYARN.NO](http://houseofyarn.no)
[DUSTOREALPAKKA](http://dustorealpakka.no)
[DALEGARN.NO](http://dalegarn.no)
[GJESTALGARN](http://gjestalgarn.no)



[HOUSEOFYARN](https://www.pinterest.com/houseofyarn)

FORHANDLERINFORMASJON