

# BLOOM SKULDERBAG

PIMA BABY



# 67-16



Oppskrift på genser se | DSA 67-11

## BLOOM SKULDERBAG



### GARN BRUKT I DENNE OPPSKRIFTEN:

PIMA BABY 85 % peruansk Pima bomull, 15 % baby alpakka, 50 gram = ca 100 meter

<b>DESIGN</b>	Anne-Kirsti Espenes
<b>STØRRELSER</b>	One Size
<b>PLAGGETS MÅL</b>	
Diameter ca	40 cm
<b>GARNFORBRUK</b>	
Lys denim 411	9 nøster
<b>PINNEFORSLAG</b>	Heklenål nr 7
<b>HEKLEFASTHET</b>	10 st/dbst med tredobbel tråd og heklenål nr 7 = 10 cm

### Alternativt garn: STERK

**Sjekk heklefasteheten ved å strikke en prøvelapp. Tell antall m pr 10 cm, har du flere m enn oppgitt, skift til tykkere nål. Har du færre m, skift til tynnere nål.**

**FORKORTELSER** lm = luftmaske, kjm = kjedemaske, fm = fastmaske, st = stav, dbst = dobbelstav

### © House of Yarn AS

Kopiering og publisering av materiale og oppskrifter, eller bruk av dette i næringsøyemed, er ikke tillatt uten avtale med House of Yarn AS.

### Vesken hekles med tredobbel tråd.

Ta tråden 2 ganger rundt pekefingeren og trekk garnringen forsiktig av. Hekle 1 kjm rundt ringen.

**1. omgang:** Hekle 3 lm (= 1 st), 12 st i ringen = 13 st. Slutt med 1 kjm i 3. lm.

**2. omgang:** Hekle 3 lm (= 1 st), 2 st i hver st, hekle 1 st i siste st = 24 st. Slutt med 1 kjm i 3. lm.

Snu arbeidet. Hekle videre fram og tilbake.

**1. rad:** Hekle 4 lm (= 1 st + 1 lm), 1 st i hver st og 1 lm mellom hver st ut omgangen og slutt med 1 st = 24 st med 1 lm mellom.

**2. rad:** Hekle 4 lm (= 1 dbst), \*1 dbst rundt lm, 1 dbst i st\*, gjenta fra \*-\* ut raden = 47 dbst.

**3. rad:** Hekle 3 lm (= 1 st), 1 st i de neste 2 dbst, \*2 st i neste dbst, 1 st i de neste 3 dbst\*, gjenta fra \*-\* ut raden = 58 st.

**4. rad:** Hekle 4 lm (= 1 dbst), 1 dbst i hver st = 58 dbst.

**5. rad:** Hekle 3 lm (= 1 st), 1 st i dbst, \*2 st i neste dbst, 1 st i de neste 3 dbst\*, gjenta fra \*-\* ut raden = 72 st.

**6. rad:** Hekle 4 lm (= 1 dbst), 1 dbst i hver st = 72 dbst.

**7. rad:** Hekle 3 lm (= 1 st), 1 st i dbst, \*2 st i neste dbst, 1 st i de neste 3 dbst\*, gjenta fra \*-\* til det gjenstår 2 dbst. Hekle 2 st i neste dbst, 1 st i siste dbst = 90 st. Hekle videre rundt splitten med fm. Klipp av tråden og trekk den gjennom m. Stram forsiktig i oppleggstråden slik at hullet i midten blir minst mulig. Hekle en veskedel til på samme måte.

### SKULDERREM


Legg opp 8 lm. Hopp over 3 lm (= 1 st) og hekle 1 st i hver lm = 6 st. \*Snu med 3 lm, hekle 1 st i hver st\*. Gjenta fra \*-\* til arbeidet måler ca 190 cm eller til ønsket lengde. Klipp av tråden og trekk den gjennom siste m.

### MONTERING

Sy sammen skulderremmen til en ring.

Legg remmen kant i kant med den ene veskedelen og hekle sammen delene med fm fra retten. Fortsett med fm langs hele remmen. Hekle på samme måte langs den andre siden av vesken.

# Garn brukt i denne oppskriften



## PIMA BABY



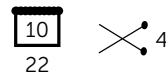
85 % peruansk Pima bomull  
15 % baby alpakka  
Produsert i Peru

**PIMA BABY** inneholder 85 % peruansk Pima bomull og 15 % babyalpakka og produseres i Peru. Garnet er et sommer- og helårsgarn med et alpakka-mykt grep selv med så høy andel bomull. Pima Baby inneholder ikke lanolin, er hypoallergent – det vil si at det ikke er allergifremkallende – og er et naturlig garnvalg for allergikere, de med sensibel hud og til baby og småbarn. **Pima Baby** anbefales til alle typer strikkeplagg og er like fint til strikking og heklung.

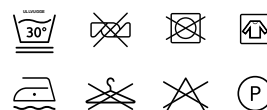
**Pima Baby** har samme strikkefasthet som **Sterk** så oppskriftene kan fint brukes om hverandre.

Hver gang du kjøper garn fra Du Store Alpakka støtter du **Mirasolskolen i Peru**.

**NB!** Strikkefastheten som er oppgitt på banderolen er kun veiledende. Husk at du alltid skal følge strikkefastheten som er oppgitt i oppskriften.



50 gram = ca 100 meter



- Ullvugge 30 °C
- Vrenges før vask
- Bruk vaskemiddel for ull/silke
- Bruk ikke skyllemiddel
- Tørkes flatt



House of Yarn er Nordens største merkevarerhus,  
grossist og produsent av kvalitetsgarn, strikkedesign og  
accessoarer til faghandel og kjedebutikker.

[houseofyarn.no](http://houseofyarn.no)

## HOUSE of YARN



[dustorealpakka.no](http://dustorealpakka.no)



[dalegarn.no](http://dalegarn.no)



[knitathome.no](http://knitathome.no)



[gjestal.no](http://gjestal.no)



[houseofyarn.no](http://houseofyarn.no)

CAMILLA PIHL

[camillapihlstrikk.no](http://camillapihlstrikk.no)

GULLUNGEN  
*garn*

[gullungengarn.no](http://gullungengarn.no)

#ORANSJESKJERF

[oransjeskerf.no](http://oransjeskerf.no)

### FØLG HOUSE OF YARN OG VÅRE BRANDS PÅ SOSIALE MEDIER



[HOUSEOFYARN\\_NORWAY](https://www.instagram.com/HOUSEOFYARN_NORWAY)



[HOUSEOFYARN.NO](http://HOUSEOFYARN.NO)  
[DUSTOREALPAKKA](http://DUSTOREALPAKKA)  
[DALEGARN.NO](http://DALEGARN.NO)  
[GJESTALGARN](http://GJESTALGARN)



[HOUSEOFYARN](https://www.pinterest.com/HOUSEOFYARN)

### FORHANDLERINFORMASJON

01  
02  
03  
04  
05  
06  
07  
08  
09  
10  
11  
12  
13  
14  
15  
16  
17  
18  
19  
20  
21  
22  
23  
24  
25  
26  
27  
28