




MODELL | 65-19

GOODIE GENSER & LUE PETROL

PIMA BABY



#dustorealpakka #DSA
#houseofyarn_norway


3+3,5+4 3+4 3+3,5+4



65-19

GOODIE GENSER & LUE PETROL



GARN BRUKT I DENNE OPPSKRIFTEN:

PIMA BABY 85 % peruansk Pima bomull, 15 % baby alpakka, 50 gram = ca 100 meter

DESIGN Hrönn Jónsdóttir

STØRRELSER

Genser 6 (12) mnd 2 (4) 6 (8) år

Lue 6 mnd-2 år (4-8 år)

PLAGGETS MÅL

Genser

Overvidde ca 52 (56) 59 (61) 66 (70) cm

Hel lengde

midt bak ca 30 (33) 38 (42) 46 (50) cm

Ermelengde ca 17 (19) 24 (27) 33 (36) cm

Lue

Hodevidde ca 46 (50) cm

Luen er svært tøyelig i vidden

GARNFORBRUK

Genser

Petrol 414 3 (3) 4 (4) 5 (6) nøster

Dus pistasje 413 1 (1) 1 (1) 1 (2) nøster

Kanel 408 1 nøste til alle størrelser

Lue

Petrol 414 2 nøster til begge størrelser

Kanel 408 1 nøste til begge størrelser

PINNEFORSLAG Liten og stor rundp og strømpep nr 3 og 4
Liten rundp og strømpep nr 3,5 til luen

STRIKKEFASTHET 22 m glattstrikk på p nr 4 = 10 cm
24 m vrangbordstrikk på p nr 3,5 = 10 cm

Alternativt garn: STERK

Slik finner du riktig størrelse:

1. Ta mål av et strikkeplagg som passer.
2. Sammenlign målene med oppskriften.
3. Velg størrelse ut fra overvidden på bolen.
4. Lengde på bol og ermer kan du strikke lenger eller kortere ved behov.

Sjekk strikkefastheten ved å strikke en prøvelapp. Tell antall m pr 10 cm, har du flere m enn oppgitt, skift til tykkere p. Har du færre m, skift til tynnere p.

FORKORTELSER r = rett, vr = vrang, m = maske, p = pinne

© House of Yarn AS

Kopiering og publisering av materiale og oppskrifter, eller bruk av dette i næringsøyemed, er ikke tillatt uten avtale med House of Yarn AS.

STRIPEMØNSTER

Strikk vekselvis 1 omgang/p med dus pistasje og 1 omgang/p med petrol.

GENSER

BOLEN

Legg opp 132 (144) 150 (159) 171 (180) m med kanel på rundp nr 3. Strikk 3 (3,5) 3,5 (4) 4 (4,5) cm vrangbord rundt med 1 r, 2 vr. Strikk 1 omgang vr, **samtidig** som det felles 18 (20) 20 (25) 25 (26) m jevnt fordelt = 114 (124) 130 (134) 146 (154) m. Sett et merke i hver side med 57 (62) 65 (67) 73 (77) m til for- og bakstykket. Skift til p nr 4 og petrol og strikk videre i glattstrikk til arbeidet måler 18 (20) 23 (25) 28 (30) cm. Videre skal det strikkes **stripemønster**. Strikk til arbeidet måler 20 (22) 26 (29) 32 (35) cm. Fell av 8 (8) 10 (10) 12 (12) m i hver side til ermehull (4 (4) 5 (5) 6 (6) m på hver side av hvert merke). Legg arbeidet til side og strikk ermene.

ERMENE

Legg opp 33 (33) 36 (36) 39 (39) m med kanel på strømpep nr 3. Strikk 3 (3,5) 3,5 (4) 4 (4,5) cm vrangbord rundt med 1 r, 2 vr. Strikk 1 omgang vr, **samtidig** som det økes 5 (9) 8 (10) 9 (11) m jevnt fordelt = 38 (42) 44 (46) 48 (50) m. Sett et merke ved omgangens begynnelse. Skift til p nr 4 og petrol og strikk videre i glattstrikk. Når arbeidet måler 5 (5,5) 5,5 (6) 6 (6,5) cm, økes 2 m midt under ermet (etter første og før siste m i omgangen). Gjenta økningene på hver 6. (6,5.) 6. (4.) 4,5. (4.) cm til 42 (46) 50 (56) 60 (64) m. **NB!** Når arbeidet måler 15 (17) 21 (23) 29 (31) cm, skal det strikkes videre i **stripemønster**. Strikk til ermet måler 17 (19) 24 (27) 33 (36) cm. Fell av 8 (8) 10 (10) 12 (12) m midt under ermet (de første og siste 4 (4) 5 (5) 6 (6) m i omgangen), legg arbeidet til side og strikk et erme til. **NB!** Pass på at stripemønsteret avsluttes på samme måte som på bolen.

BÆRESTYKKET

Sett venstre ermet, forstykket, høyre ermet og bakstykket inn på samme p = 166 (184) 190 (206) 218 (234) m. Sett et merke i hver sammenføyning. Omgangen begynner mellom bakstykket og venstre ermet. Strikk rundt i **stripemønster** som før og fell til raglan på hver 2. omgang slik: Strikk 2 m r sammen før hvert merke og ta 1 løs av, strikk 1 r, trekk den løse m over etter hvert merke (= 8 m felt).

Gjenta raglanfellingene i alt 6 (8) 9 (12) 13 (15) ganger = 37 (38) 37 (33) 35 (35) m igjen på for- og bakstykket. På neste fellingsomgang settes de midterste 9 (10) 9 (5) 7 (7) m på forstykket på en maskeholder. Strikk ut omgangen. Videre begynner p på venstre side av halsen. Fell videre til raglan som før, **samtidig** som det felles videre til halsringning på hver 2. p 3,2 m og deretter 1 m til halsfellingene møter raglanfellingene.



HALSKANT

Skift til p nr 3 og strikk opp ca 12 m pr 5 cm med petrol rundt halsen, **samtidig** som m fra maskeholderen strikkes med. Strikk 1 omgang vr, **samtidig** som det felles jevnt fordelt til 87 (90) 93 (96) 99 (102) m. Strikk 10 omganger vrangbordstrikk med 2 vr, 1 r og fell deretter av i vrangbordstrikk til en kant som ikke strammer.

MONTERING

Brett halskanten dobbel mot vrangen og sy til med løse sting. Sy sammen under ermene.

LUE

Legg opp 108 (120) m med petrol på rundp nr 3,5. Strikk rundt i vrangbordstrikk med 2 r, 2 vr til arbeidet måler 4 (5) cm. Vring arbeidet (retten blir vrangen) og strikk videre i vrangbordstrikk som før til arbeidet måler 11 (13) cm. Skift til kanel og strikk 1 omgang r og 14 (17) omganger vrangbordstrikk. Skift til petrol og strikk 1 omgang r og videre i vrangbordstrikk til arbeidet måler 26 (30) cm. Fell slik:

1. omgang: Strikk *2 r, 2 vr sammen*, gjenta fra *-* ut omgangen = 81 (90) m.

2. omgang: Strikk *2 r, 1 vr*, gjenta fra *-* ut omgangen.


3. omgang: Strikk *2 r sammen, 1 vr*, gjenta fra *-* ut omgangen = 54 (60) m.

4. omgang: Strikk *1 r, 1 vr*, gjenta fra *-* ut omgangen.

5. omgang: Strikk 2 og 2 m r sammen ut omgangen = 27 (30) m.

Klipp av garnet og strikk 1 omgang med 2 og 2 m r sammen, **samtidig** som tråden trekkes gjennom m.

Garn brukt i denne oppskriften



PIMA BABY



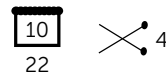
85 % peruansk Pima bomull
15 % baby alpakka

PIMA BABY inneholder 85 % peruansk Pima bomull og 15 % babyalpakka og produseres i Peru. Garnet er et sommer- og helårsgarn med et alpakka-mykt grep selv med så høy andel bomull. Pima Baby inneholder ikke lanolin, er hypoallergent – det vil si at det ikke er allergifremkallende – og er et naturlig garnvalg for allergikere, de med sensibel hud og til baby og småbarn. **Pima Baby** anbefales til alle typer strikkeplagg og er like fint til strikking og hekling.

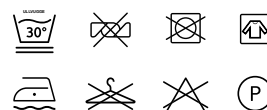
Pima Baby har samme strikkefasthet som **Sterk** så oppskriftene kan fint brukes om hverandre.

Hver gang du kjøper garn fra Du Store Alpakka støtter du **Mirasolskolen i Peru**.

NB! Strikkefastheten som er oppgitt på banderolen er kun veiledende. Husk at du alltid skal følge strikkefastheten som er oppgitt i oppskriften.



50 gram = ca 100 meter



- Ullvugge 30 °C
- Vrenges før vask
- Bruk vaskemiddel for ull/silke
- Bruk ikke skyllemiddel
- Tørkes flatt



Se også oppskrift til lillebror | DSA 65-09

House of Yarn er Nordens største merkevarehus,
grossist og produsent av kvalitetsgarn, strikkedesign og
accessoirer til faghandel og kjedebutikker.

houseofyarn.no

HOUSE of YARN



dustorealpakka.no



dalegarn.no



knitathome.no



gjestal.no



houseofyarn.no

CAMILLA PIHL

camillapihlstrikk.no

GULLUNGEN
garn

gullungengarn.no

#ORANSJESKJERF

oransjeskerf.no

FØLG HOUSE OF YARN OG VÅRE BRANDS PÅ SOSIALE MEDIER



[HOUSEOFYARN_NORWAY](https://www.instagram.com/HOUSEOFYARN_NORWAY)



[HOUSEOFYARN.NO](https://www.facebook.com/HOUSEOFYARN.NO)
[DUSTOREALPAKKA](https://www.facebook.com/DUSTOREALPAKKA)
[DALEGARN.NO](https://www.facebook.com/DALEGARN.NO)
[GJESTALGARN](https://www.facebook.com/GJESTALGARN)



[HOUSEOFYARN](https://www.pinterest.com/HOUSEOFYARN)

FORHANDLERINFORMASJON

01

02

03

04

05

06

07

08

09

10

11

12

13

14

15

16

17

18

19

20

21

22

23

24

25

26

27

28