



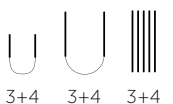
MODELL | 65-08

# POPPY GENSER MANDARIN

PIMA BABY



#dustorealpakka #DSA  
#houseofyarn\_norway





# 65-08

## POPPY GENSER MANDARIN



### GARN BRUKT I DENNE OPPSKRIFTEN:

PIMA BABY 85 % peruansk Pima bomull, 15 % baby alpakka, 50 gram = ca 100 meter

### DESIGN

Hrónn Jónsdóttir

### STØRRELSER

6 (12) mnd 2 (4) 6 (8) år

### PLAGGETS MÅL

Overvidde ca	52	(57)	61	(65)	68	(74)	cm
Hel lengde ca	28	(31)	38	(42)	46	(50)	cm
Ermelengde ca	18	(20)	22	(25)	33	(36)	cm

### GARNFORBRUK

Mandarin 407	4	(5)	6	(7)	8	(9)	nøster
--------------	---	-----	---	-----	---	-----	--------

### PINNEFORSLAG

Liten og stor rundp og strømpep nr 3 og 4

### STRIKKEFASTHET

22 m knutemønster på p nr 4 = 10 cm

### Alternativt garn: STERK

#### Slik finner du riktig størrelse:

1. Ta mål av et strikkeplagg som passer.
2. Sammenlign målene med oppskriften.
3. Velg størrelse ut fra overvidden på bolen.
4. Lengde på bol og ermer kan du strikke lenger eller kortere ved behov.


**Sjekk strikkefastheten ved å strikke en prøvelapp. Tell antall m pr 10 cm, har du flere m enn oppgitt, skift til tykkere p. Har du færre m, skift til tynnere p.**

### FORKORTELSER

r = rett, vr = vrang, m = maske, p = pinne

### © House of Yarn AS

Kopiering og publisering av materiale og oppskrifter, eller bruk av dette i næringsøyemed, er ikke tillatt uten avtale med House of Yarn AS.



## BOLEN

Legg opp 116 (128) 136 (144) 152 (164) m på rundp nr 3 og strikk 5 omganger rundt i glattstrikk og deretter 5 omganger vrangbordstrikk med 2 r, 2 vr. **NB!** På siste omgang felles 1 m i hver side = 114 (126) 134 (142) 150 (162) m. Sett et merke i hver side med 57 (63) 67 (71) 75 (81) m til for- og bakstykket. Skift til p nr 4. Videre strikkes mønster etter diagrammet over de midterste 49 (55) 55 (55) 61 (67) m på for- og bakstykket og glattstrikk over de øvrige m. Strikk til arbeidet måler 18 (20) 26 (29) 32 (36) cm. Fell av 8 (8) 10 (10) 12 (12) m i hver side til ermehull (4 (4) 5 (5) 6 (6) m på hver side av hvert sidemerke), legg arbeidet til side og strikk ermene.

## ERMENE (strikkes i glattstrikk og vregnes til slutt)

Legg opp 28 (32) 32 (36) 36 (40) m på strømpep nr 3 og strikk 5 omganger vr rundt og deretter 5 omganger vrangbordstrikk med 2 r, 2 vr. Skift til p nr 4 og strikk videre i glattstrikk. Når arbeidet måler 5 cm, økes 2 m midt under ermet (først og sist på omgangen). Gjenta økningene på hver 1,5. (2.) 2. (2.) 2. (2.) cm til i alt 42 (46) 48 (54) 62 (68) m. Strikk til ermet måler 18 (20) 22 (25) 33 (36) cm. Fell av 8 (8) 10 (10) 12 (12) m midt under ermet. Vreng arbeidet (retten blir vrangen), legg arbeidet til side og strikk det andre ermet på samme måte.

## BÆRESTYKKET

Sett venstre ermet, forstykket, høyre ermet og bakstykket inn på samme p = 166 (186) 190 (210) 226 (250) m. Sett et merke i hver sammenføyning. Omgangen begynner mellom bakstykket og venstre ermet. Strikk glattstrikk og mønster som før over for- og bakstykkets m og vr over ermene. Fell til raglan på hver 2. omgang: Strikk 2 m sammen etter hvert merke og 2 m vridd sammen før hvert merke (på ermene felles ved å strikke vr sammen/vridd vr sammen, på for- og bakstykket

ved å strikke r sammen/vridd r sammen) = 8 m felles på hver fellingsomgang. Fell slik i alt 10 (12) 12 (14) 16 (18) ganger = 86 (90) 94 (98) 98 (106) m igjen. Strikk 5 omganger vrangbordstrikk med 2 r, 2 vr, **samtidig** som det på 1. omgang felles jevnt fordelt til 76 (80) 84 (92) 92 (96) m. Strikk 5 omganger glattstrikk og fell deretter av. Sy sammen under ermene og fest alle løse tråder på vrangen.

## KNUTE

Strikk r i fremre m-lenke + 1 kast + r i bakre m-lenke + 1 kast + r i fremre m-lenke = 5 m ut av 1.

Snu, strikk 5 m vr.

Snu, strikk 5 m r.

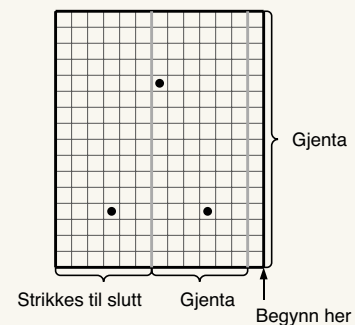
Snu, strikk 5 m vr.

Snu, strikk 5 m r.

Snu, strikk 2 m vr sammen, 1 vr, 2 m vridd vr sammen.

Snu, ta 2 m løse av p (som om de skulle strikkes r sammen), strikk 1 r, trekk de løse m over (= 5 m har blitt til 1 igjen).

## DIAGRAM



- R på retten, vr på vrangen
- Knute

# Garn brukt i denne oppskriften



## PIMA BABY



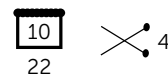
85 % peruansk Pima bomull  
15 % baby alpaka

**PIMA BABY** inneholder 85 % peruansk Pima bomull og 15 % babyalpaka og produseres i Peru. Garnet er et sommer- og helårsgarn med et alpaka-mykt grep selv med så høy andel bomull. Pima Baby inneholder ikke lanolin, er hypoallergent – det vil si at det ikke er allergifremkallende – og er et naturlig garnvalg for allergikere, de med sensibel hud og til baby og småbarn. **Pima Baby** anbefales til alle typer strikkeplagg og er like fint til strikking og hekling.

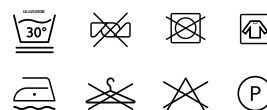
**Pima Baby** har samme strikkefasthet som **Sterk** så oppskriftene kan fint brukes om hverandre.

Hver gang du kjøper garn fra Du Store Alpaka støtter du **Mirasolskolen i Peru**.

**NB!** Strikkefastheten som er oppgitt på banderolen er kun veiledende. Husk at du alltid skal følge strikkefastheten som er oppgitt i oppskriften.



50 gram = ca 100 meter



- Ullvugge 30 °C
- Vrenges før vask
- Bruk vaskemiddel for ull/silke
- Bruk ikke skyllemiddel
- Tørkes flatt

House of Yarn er Nordens største merkevarehus,  
grossist og produsent av kvalitetsgarn, strikkedesign og  
accessoirer til faghandel og kjedebutikker.

[houseofyarn.no](http://houseofyarn.no)

## HOUSE of YARN



[dustorealpakka.no](http://dustorealpakka.no)



[dalegarn.no](http://dalegarn.no)



[knitathome.no](http://knitathome.no)



[gjestal.no](http://gjestal.no)



[houseofyarn.no](http://houseofyarn.no)

CAMILLA PIHL

[camillapihlstrikk.no](http://camillapihlstrikk.no)

GULLUNGEN  
*garn*

[gullungengarn.no](http://gullungengarn.no)

#ORANSJESKJERF

[oransjeskerf.no](http://oransjeskerf.no)

### FØLG HOUSE OF YARN OG VÅRE BRANDS PÅ SOSIALE MEDIER



[HOUSEOFYARN\\_NORWAY](https://www.instagram.com/HOUSEOFYARN_NORWAY)



[HOUSEOFYARN.NO](https://www.facebook.com/HOUSEOFYARN.NO)  
[DUSTOREALPAKKA](https://www.facebook.com/DUSTOREALPAKKA)  
[DALEGARN.NO](https://www.facebook.com/DALEGARN.NO)  
[GJESTALGARN](https://www.facebook.com/GJESTALGARN)



[HOUSEOFYARN](https://www.pinterest.com/HOUSEOFYARN)

### FORHANDLERINFORMASJON

01

02

03

04

05

06

07

08

09

10

11

12

13

14

15

16

17

18

19

20

21

22

23

24

25

26

27

28