



MODELL | 65-03

# JOLLY GENSER HVIT

PIMA BABY



#dustorealpukka #DSA  
#houseofyarn\_norway





Oppskrift på bukse | DSA 65-04

# 65-03

## JOLLY GENSER HVIT



**GARN BRUKT I DENNE OPPSKRIFTEN:**  
PIMA BABY 85 % peruansk Pima bomull,  
15 % baby alpakka, 50 gram = ca 100 meter

<b>DESIGN</b>	Hrönn Jónsdóttir							
<b>STØRRELSER</b>	6	(12)	mnd	2	(4)	6	(8)	år
<b>PLAGGETS MÅL</b>								
Overvidde ca	54	(58)	61	(64)	65	(71)	cm	
Hel lengde								
midt bak ca	32	(35)	40	(44)	48	(52)	cm	
Ermelengde ca	15	(17)	21	(24)	30	(33)	cm	
<b>GARNFORBRUK</b>								
Natur 402	3	(4)	4	(5)	6	(7)	nøster	
Dus fersken 406	1 nøste til alle størrelser							
Dus pistasje 413	1 nøste til alle størrelser							
Mandarin 407	1 nøste til alle størrelser							
<b>PINNEFORSLAG</b>	Liten og stor rundp og strømpep nr 3 og 4							
<b>STRIKKEFASTHET</b>	22 m glattstrikk på p nr 4 = 10 cm							

### Alternativt garn: STERK

#### Slik finner du riktig størrelse:

1. Ta mål av et strikkeplagg som passer.
2. Sammenlign målene med oppskriften.
3. Velg størrelse ut fra overvidden på bolen.
4. Lengde på bol og ermer kan du strikke lenger eller kortere ved behov.

**Sjekk strikkefastheten ved å strikke en prøvelapp. Tell antall m pr 10 cm, har du flere m enn oppgitt, skift til tykkere p. Har du færre m, skift til tynnere p.**

**NB! Mange strikker mønster med 2 tråder fastere enn ensfarget glattstrikk. Tilpass gjerne pinnestørrelsen slik at strikkefastheten holdes gjennom både 2-farget mønster og ensfarget glattstrikk.**

**FORKORTELSER** r = rett, vr = vrang, m = maske, p = pinne

#### © House of Yarn AS

Kopiering og publisering av materiale og oppskrifter, eller bruk av dette i næringsøyemed, er ikke tillatt uten avtale med House of Yarn AS.

## BOLEN

Legg opp 110 (120) 125 (131) 135 (144) m med mandarin på rundp nr 3 og strikk 1 omgang vr. Skift til natur og strikk 6 omganger rillestrikk (vekselvis 1 omgang r og 1 omgang vr). Skift til p nr 4 og strikk videre i glattstrikk, **samtidig** som det økes jevnt fordelt til 118 (128) 134 (140) 144 (156) m på 1. omgang. Sett et merke i hver side med 59 (64) 67 (70) 72 (78) m til for- og bakstykket. Strikk til arbeidet måler 19 (21) 25 (28) 31 (34) cm. Sett 6 m i hver side på en maskeholder (3 m på hver side av merkene), legg arbeidet til side og strikk ermene.

## ERMENE

Legg opp 27 (28) 31 (34) 36 (38) m med mandarin på strømpen nr 3 og strikk 1 omgang vr. Skift til natur og strikk 6 omganger rundt i rillestrikk (vekselvis 1 omgang r og 1 omgang vr). Skift til p nr 4 og strikk videre i glattstrikk, **samtidig** som det økes 2 m midt under ermet (etter første og før siste m i omgangen) på hver 1. (1.) 1,5. (1,5.) 1,5. (1,5.) cm til 49 (52) 57 (62) 68 (70) m. Strikk til arbeidet måler 15 (17) 21 (24) 30 (33) cm. Sett 6 m midt under ermet på en maskeholder, legg arbeidet til side og strikk et erme til.

## BÆRESTYKKET

Sett venstre ermet, forstykket, høyre ermet og bakstykket inn på samme rundp = 192 (208) 224 (240) 256 (272) m. Omgangen begynner i sammenføyningen mellom bakstykket og venstre ermet. Strikk 0 (1) 2 (3) 4 (5) cm glattstrikk med natur og deretter mønster etter diagrammet. Etter mønsteret er det 72 (78) 84 (90) 96 (102) m igjen. Skift til p nr 3 og natur.

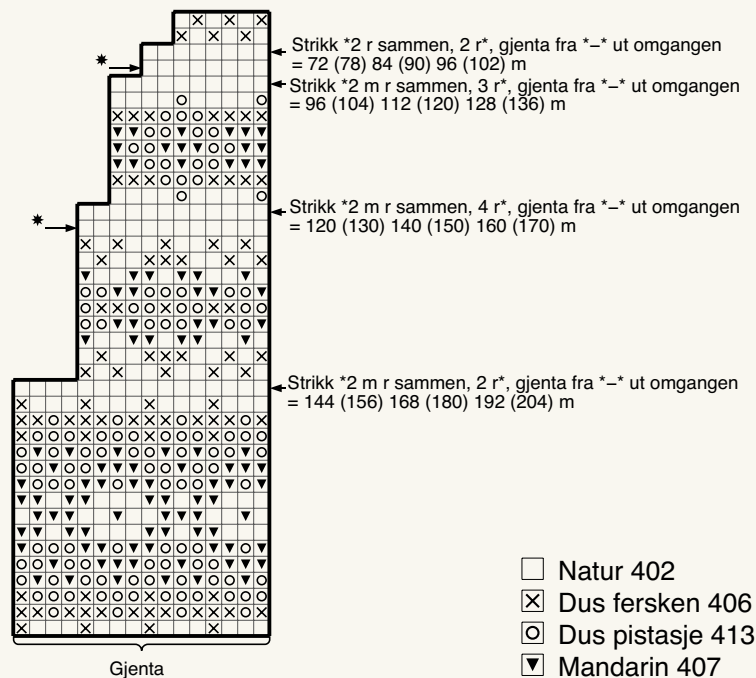


Strikk 1 omgang r deretter 5 omganger rillestrikk (vekselvis 1 omgang vr og 1 omgang r). Skift til mandarin, strikk 1 omgang r og fell deretter av med vr m.

## MONTERING

Mask sammen under ermene.


## DIAGRAM



NB! Omganger merket med \*  
strikkes ikke i størrelser 6 og 12 mnd



# Garn brukt i denne oppskriften



## PIMA BABY



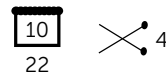
85 % peruansk Pima bomull  
15 % baby alpaka

**PIMA BABY** inneholder 85 % peruansk Pima bomull og 15 % babyalpaka og produseres i Peru. Garnet er et sommer- og helårsgarn med et alpaka-mykt grep selv med så høy andel bomull. Pima Baby inneholder ikke lanolin, er hypoallergent – det vil si at det ikke er allergifremkallende – og er et naturlig garnvalg for allergikere, de med sensibel hud og til baby og småbarn. **Pima Baby** anbefales til alle typer strikkeplagg og er like fint til strikking og hekling.

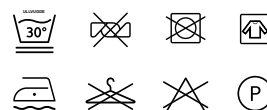
**Pima Baby** har samme strikkefasthet som **Sterk** så oppskriftene kan fint brukes om hverandre.

Hver gang du kjøper garn fra Du Store Alpakka støtter du **Mirasolskolen i Peru**.

**NB!** Strikkefastheten som er oppgitt på banderolen er kun veiledende. Husk at du alltid skal følge strikkefastheten som er oppgitt i oppskriften.



50 gram = ca 100 meter



- Ullvugge 30 °C
- Vrenges før vask
- Bruk vaskemiddel for ull/silke
- Bruk ikke skyllemiddel
- Tørkes flatt



Se også oppskrift på bukse | DSA 65-04



Se også oppskrift på jakke | DSA 65-01

House of Yarn er Nordens største merkevarehus,  
grossist og produsent av kvalitetsgarn, strikkedesign og  
accessoirer til faghandel og kjedebutikker.

[houseofyarn.no](http://houseofyarn.no)

## HOUSE of YARN



[dustorealpakka.no](http://dustorealpakka.no)



[dalegarn.no](http://dalegarn.no)



[knitathome.no](http://knitathome.no)



[gjestal.no](http://gjestal.no)



[houseofyarn.no](http://houseofyarn.no)

CAMILLA PIHL

[camillapihlstrikk.no](http://camillapihlstrikk.no)

GULLUNGEN  
*garn*

[gullungengarn.no](http://gullungengarn.no)

#ORANSJESKJERF

[oransjeskerf.no](http://oransjeskerf.no)

### FØLG HOUSE OF YARN OG VÅRE BRANDS PÅ SOSIALE MEDIER



[HOUSEOFYARN\\_NORWAY](https://www.instagram.com/HOUSEOFYARN_NORWAY)



[HOUSEOFYARN.NO](https://www.facebook.com/HOUSEOFYARN.NO)  
[DUSTOREALPAKKA](https://www.facebook.com/DUSTOREALPAKKA)  
[DALEGARN.NO](https://www.facebook.com/DALEGARN.NO)  
[GJESTALGARN](https://www.facebook.com/GJESTALGARN)



[HOUSEOFYARN](https://www.pinterest.com/HOUSEOFYARN)

### FORHANDLERINFORMASJON

01

02

03

04

05

06

07

08

09

10

11

12

13

14

15

16

17

18

19

20

21

22

23

24

25

26

27

28