



MODELL | 63-08

PAMILA FLETTEGENSER MANDARIN

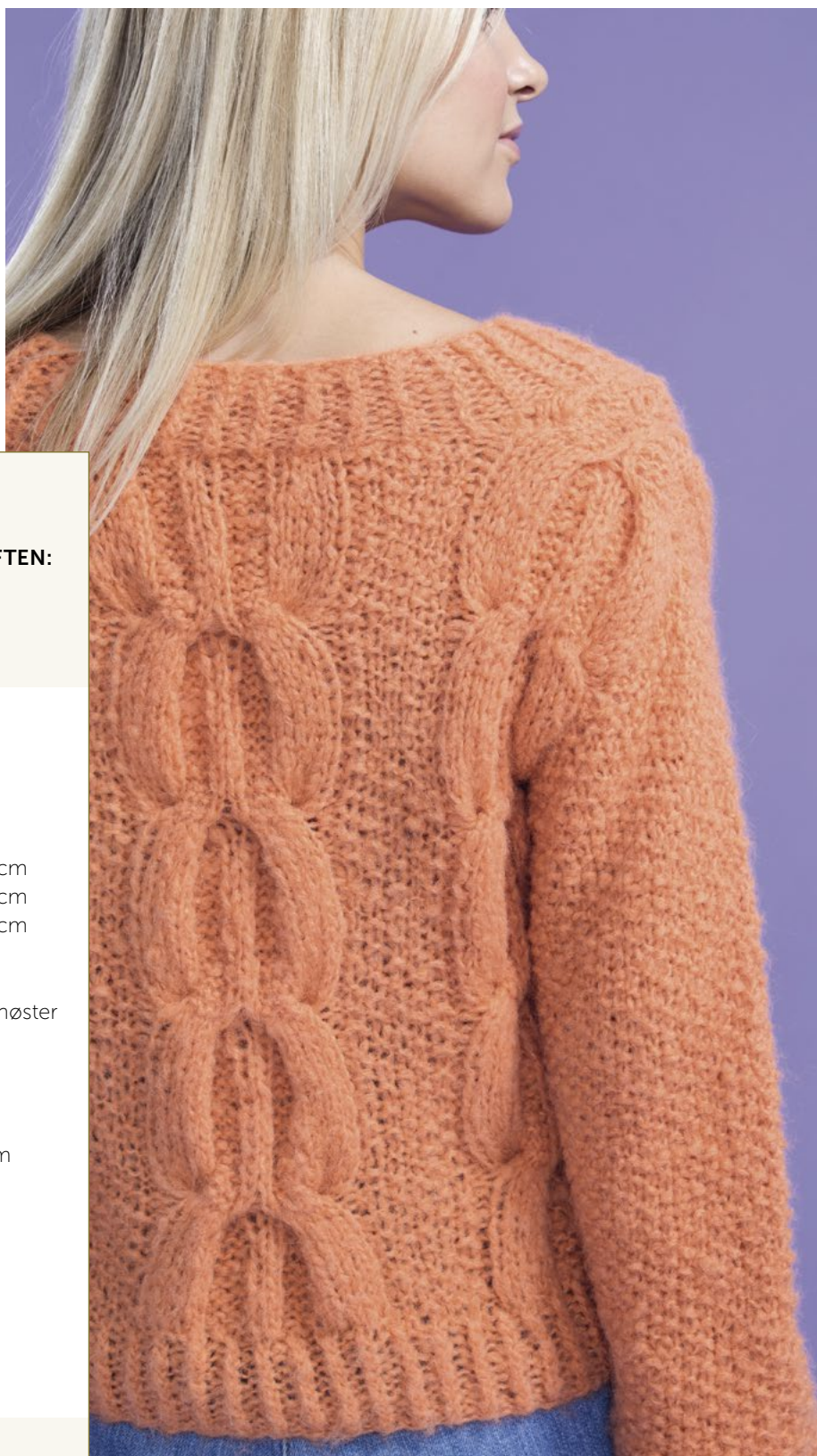
FAT FAERYTALE



#dustorealpakka #DSA
#houseofyarn_norway

U U }
6 6 HJELPEP

63-08



PAMILA FLETTEGENSER



GARN BRUKT I DENNE OPPSKRIFTEN:

FAT FAERYTALE 100 % alpakka,
50 gram = ca 100 meter

DESIGN	Brit Frafjord Ørstavik					
STØRRELSER	S	(M)	L	(XL)	XXL	
PLAGGETS MÅL						
Overvidde ca	97	(104)	111	(122)	137	cm
Hel lengde ca	52	(54)	55	(56)	58	cm
Ermelengde ca	51	(50)	50	(49)	47	cm
GARNFORBRUK						
Mandarin 797	7	(8)	8	(9)	10	nøster
PINNEFORSLAG	Stor og liten rundp nr 6 Hjelpep					
STRIKKEFASTHET	11 m perlestrikk på p nr 6 = 10 cm 22 m flettediagram = 11 cm					

Slik finner du riktig størrelse:

1. Ta mål av et strikkeplagg som passer.
2. Sammenlign målene med oppskriften.
3. Velg størrelse ut fra overvidden på bolen.
4. Lengde på bol og ermer kan du strikke lenger eller kortere ved behov.

**Sjekk strikkefastheten ved å strikke en prøvelapp.
Tell antall m pr 10 cm, har du flere m enn oppgitt,
skift til tykkere p. Har du færre m, skift til tynnere p.**

FORKORTELSER r = rett, vr = vrang, m = maske, p = pinne

© House of Yarn AS

Kopiering og publisering av materiale og oppskrifter,
eller bruk av dette i næringsøyemed, er ikke tillatt
uten avtale med House of Yarn AS.

PERLESTRIKK

1. omgang: Strikk 1 r, 1 vr.

2. omgang: Strikk vr over r og r over vr.

Gjenta 2. omgang.

BOLEN

Legg opp 138 (146) 154 (162) 178 m på rundp nr 6 og strikk 7 cm vrangbord rundt med 1 vridd r, 1 vr.

Sett et merke i hver side med 69 (73) 77 (81) 89 m til hver del.

Strikk videre med denne inndelingen:

*Strikk 4 (6) 8 (10) 12 m **perlestrikk**, mønster etter diagrammet,

5 (5) 5 (5) 7 m **perlestrikk**, mønster etter diagrammet, 5 (5)

5 (5) 7 m **perlestrikk**, mønster etter diagrammet, 4 (6) 8 (10)

12 m **perlestrikk***, gjenta fra *-* = 168 (176) 184 (192) 208 m.

Når arbeidet måler ca 30 (31) 31 (31) 32 cm, felles 2 m

(= 1 m på hver side av merket) i hver side til ermehull og

for- og bakstykket strikkes ferdig for seg.

BAKSTYKKET

= 82 (86) 90 (94) 102 m.

Strikk videre fram og tilbake med **perlestrikk** og mønster etter diagrammet til arbeidet måler ca 50 (52) 53 (54) 56 cm, **samtidig** som det felles 5 m jevnt fordelt over det midterste flettediagrammet.

Fell av de midterste 25 (25) 25 (25) 29 m til nakke og strikk hver side ferdig for seg.

Fell ytterligere til nakken på hver 2. p 1,1 m, **samtidig** som det skråfelles til skulder fra ermesiden med 6,6,7 (7,7,7) 7,8,8 (8,8,9) 9,9,9 m.

NB! Fell 5 m jevnt fordelt over flettediagrammet, **samtidig** som det felles til hals og det skråfelles til skulder.

Strikk den andre siden på samme måte, men speilvendt.

FORSTYKKET

= 82 (86) 90 (94) 102 m.

Strikk videre fram og tilbake med **perlestrikk** og mønster etter diagrammet til arbeidet måler ca 44 (46) 47 (58) 50 cm,

samtidig som det felles 5 m jevnt fordelt over det midterste flettediagrammet. Fell av de midterste 13 (13) 13 (13) 17 m til

hals og strikk hver side ferdig for seg. Fell ytterligere til halsen på hver 2. p 2,2,1,1,1,1 m, **samtidig** som det skråfelles til skulder fra ermesiden med 6,6,7 (7,7,7) 7,8,8 (8,8,9) 9,9,9 m.

NB! Husk å felle 5 m jevnt fordelt over flettediagrammet,

samtidig som det felles til hals og det skråfelles til skulder.

Strikk den andre siden på samme måte, men speilvendt.

ERMENE

Legg opp 22 (22) 24 (24) 26 m på rundp nr 6 og strikk

7 cm vrangbord fram og tilbake slik:

Strikk slik på retten: 1 vridd r, 1 vr.

Strikk slik på vrangen: 1 r, 1 vridd vr.

Slutt med 1 p fra vrangen.

Strikk videre i **perlestrikk**, **samtidig** som det på 1. p økes 10 m jevnt fordelt = 32 (32) 34 (34) 36 m.

Når arbeidet måler 10 cm (likt alle størrelser), økes 1 m innenfor 1 m i hver side. Gjenta økningene på hver 6. (5.) 5. (4.5) 4,5.

cm til i alt 44 (46) 48 (50) 52 m. Strikk til arbeidet måler

ca 49 (49) 48 (46) 46 cm. Fell av med r og vr m.

Strikk et erme til på samme måte.

MONTERING

Sy sammen på skuldrene. Sy sammen ermene og sy i ermene.

HALSKANT

Strikk opp ca 70 (74) 78 (82) 86 m på rundp nr 6 og strikk

vrangbordstrikk rundt med 1 vridd r, 1 vr. M-tallet må være

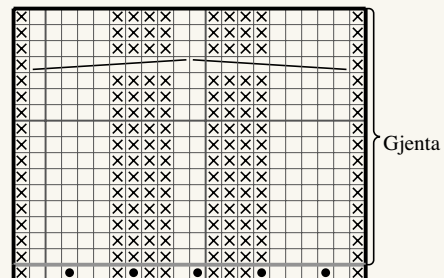
delelig på 2. Strikk til halskanten måler 6 cm. På siste omgang

felles 0 (2) 4 (6) 8 m jevnt fordelt = 70 (72) 74 (76) 78 m.

Fell av med r m.



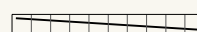
DIAGRAM



□ R på retten, vr på vrangen

⊗ Vr på retten, r på vrangen


● Øk 1 m



Sett 5 m på hjelpep bak arbeidet, strikk 1 r, 4 vr, strikk m fra hjelpep 5 r

Sett 5 m på hjelpep foran arbeidet, strikk 5 r, strikk m fra hjelpep 4 vr, 1 r

Garn brukt i denne oppskriften



BØRSTET ALPAKKA

FAT FAERYTALE



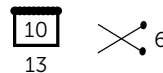
100 % alpakka
Produsert i Peru

FAT FAERYTALE er en tykkere, litt chunky utgave av klassikeren **Faerytale**. Begge er i 100 % børstet alpakka, superlett og silkemykt som en pusunge. **Fat Faerytale** er eventyrlig lett, bløtt og føles supermykt mot huden. Fargene er speilet mot **Big Sterk** og **Faerytale** slik at du kan leke deg med flere garn og strukturer i samme plagg, eller strikke flere plagg ton-i-ton.

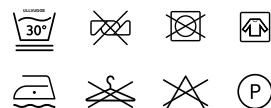
TIPS: På grunn av den lette og luftige tråden, blir plagg strikket i dobbelt garn ekstra flott – enten med dobbel **Fat Faerytale** eller blandet med noen av våre andre garn. Man får fantastisk flott resultat med **Fat Faerytale** i mønsterstrikk sammen med **Big Sterk** – eller strikk med en tråd av hver.

Hver gang du kjøper garn fra Du Store Alpakka, støtter du **Mirasolskolen i Peru**.

NB! Strikkefastheten som er oppgitt på banderolen er kun veiledende. Husk at du alltid skal følge strikkefastheten som er oppgitt i oppskriften.



50 gram = ca 100 meter



- Ullvugge 30 °C
- Vrenges før vask
- Bruk vaskemiddel for ull/silke
- Bruk ikke skyllemiddel
- Tørkes flatt

01
02
03
04
05
06 House of Yarn er Nordens største merkevarehus,
grossist og produsent av kvalitetsgarn, strikkedesign og
07
08
09
10
11
12
13
14
15
16
17
18
19
20
21
22
23
24
25
26
27
28

House of Yarn er Nordens største merkevarehus,
grossist og produsent av kvalitetsgarn, strikkedesign og
accessoirer til faghandel og kjedebutikker.

houseofyarn.no

HOUSE of YARN



dustorealpakka.no



dalegarn.no



knitathome.no



gjestal.no



houseofyarn.no

CAMILLA PIHL

camillapihlstrikk.no

GULLUNGEN
garn

gullungengarn.no

#ORANSJESKJERF

oransjeskerf.no

FØLG HOUSE OF YARN OG VÅRE BRANDS PÅ SOSIALE MEDIER



[HOUSEOFYARN_NORWAY](https://www.instagram.com/HOUSEOFYARN_NORWAY)



[HOUSEOFYARN.NO](https://www.facebook.com/HOUSEOFYARN.NO)
[DUSTOREALPAKKA](https://www.facebook.com/DUSTOREALPAKKA)
[DALEGARN.NO](https://www.facebook.com/DALEGARN.NO)
[GJESTALGARN](https://www.facebook.com/GJESTALGARN)



[HOUSEOFYARN](https://www.pinterest.com/HOUSEOFYARN)

FORHANDLERINFORMASJON