

# SELENA PATENTSKJERF LYS SJØGRØNN / GUL

HEXA & FAERYTALE



Oppskrift på lue



**DSA64-22**  
**LAURIE HEKLELUE**  
**LYS SJØGRØNN / GUL**



## SELENA PATENTSKJERF LYS SJØGRØNN / GUL



### GARN BRUKT I DENNE OPPSKRIFTEN:

HEXA 100 % alpakka,  
50 gram = ca 100 meter  
FAERYTALE 100 % alpakka,  
50 gram = ca 175 meter

**DESIGN** DM Collection

### PLAGGETS MÅL

Lengde ca 200 cm  
Bredde ca 44 cm

### GARNFORBRUK

HEXA  
Lys sjøgrønn 938 6 nøster  
Korngul 935 1 nøster  
FAERYTALE  
Lys sjøgrønn 780 3 nøster  
Dus gulgrønn 770 1 nøste

**PINNEFORSLAG** Stor rundp nr 10

**STRIKKEFASTHET** 7,5 m helpatent på p nr 10 = 10 cm  
20 p helpatent på p nr 10 = 10 cm

**Sjekk strikkefastheten ved å strikke en prøvelapp.  
Tell antall m pr 10 cm, har du flere m enn oppgitt,  
skift til tykkere p. Har du færre m, skift til tynnere p.**

**FORKORTELSER** r = rett, vr = vrang, m = maske, p = pinne

**Oppskrift utarbeidet av** Anne-Kirsti Espenes

### © House of Yarn AS

Kopiering og publisering av materiale og oppskrifter,  
eller bruk av dette i næringsøyemed, er ikke tillatt  
uten avtale med House of Yarn AS.

# 64-23



**Skjerfet strikkes med 2 tråder og følgende benevnelser på fargene brukes i oppskriften:**

**Sjøgrønn** = 1 tråd HEXA lys sjøgrønn + 1 tråd FAERYTALE lys sjøgrønn.

**Gul** = 1 tråd HEXA korngul + 1 tråd FAERYTALE dus grågrønn.

**Kantm:** Strikkes r på alle p.

**HELPATENT** (en farge)

**1. p:** (= retten) Strikk 1 kantm, \*1 kast, ta 1 m vr løs av, 1 kast + 1 m r sammen\*, gjenta fra \*-\*, avslutt med 1 kast, ta 1 m vr løs av, 1 kantm.

**2. p:** (= vrangen) Strikk 1 kantm, \*1 kast + 1 m r sammen, 1 kast, ta 1 m vr løs av \*, gjenta fra \*-\* og avslutt med 1 kast + 1 m r sammen, 1 kantm.

Gjenta 1. – 2. p.

## HELPATENT I TO FARGER

**NB! Det strikkes vekselvis 2 p på retten og 2 p på vrangen.**

**1. p:** (=retten) Sjøgrønn: Strikk 1 kantm, \*1 kast, ta 1 m vr løs av, strikk 1 kast + 1 m r sammen\*, gjenta fra \*-\*, avslutt med 1 kast, ta 1 m vr løs av, 1 kantm.

**2. p:** (=retten) Gul: Strikk 1 kantm, \*1 kast + 1 m vr sammen, 1 kast, ta 1 m vr løs av \*, gjenta fra \*-\*, avslutt med 1 kast + 1 m vr sammen, 1 kantm.

**3. p:** (=vrangen) Sjøgrønn: Strikk 1 kantm, \*1 kast, ta 1 m vr løs av, 1 kast + 1 m vr sammen\*, gjenta fra \*-\*, avslutt med 1 kast, ta 1 m vr løs av, 1 kantm.

**4. p:** (=vrangen): Gul: Strikk 1 kantm, \*1 kast + 1 m r sammen, 1 kast, ta 1 m vr løs av \*, gjenta fra \*-\*, avslutt med 1 kast + 1 m r sammen, 1 kantm.

Gjenta 1. – 4. p.

## SKJERF

Legg opp 33 m med sjøgrønn på rundp nr 10. Strikk 1. p (= vrangen) slik: 1 kantm, \*1 r, 1 kast, ta 1 m vr løs av \*, gjenta fra \*-\*, avslutt med 1 r, 1 kantm. Videre strikkes slik:

16 p **helpatent** med sjøgrønn

8 p **helpatent i to farger**

12 p **helpatent** med gul

6 p **helpatent** med sjøgrønn

8 p **helpatent i to farger**

18 p **helpatent** med gul

Fortsett med **helpatent** med sjøgrønn til arbeidet måler ca 130 cm og siste p er fra vrangen. Videre strikkes slik:

8 p **helpatent** med gul

40 p **helpatent** med sjøgrønn

8 p **helpatent** med gul

40 p **helpatent** med sjøgrønn

8 p **helpatent** med gul

Fortsett med helpatent med sjøgrønn til arbeidet måler 200 cm. Fell av med r og vr m.

# Garn brukt i denne oppskriften



## HEXA



100 % alpakka  
Produsert i Peru

**HEXA** er et supermykt, tykt og smidig garn som gir lette og luftige plagg. Garnet er kabelspunnet av fineste alpakka og du kan gjerne bruke tykke pinner, for eksempel 6-8 – alt etter hvor løst eller fast du strikker og hvordan du ønsker at det ferdige resultatet skal være.

**TIPS:** **Hexa** er svært elastisk og strekker seg når du strikker. Derfor er det ekstra viktig å starte med en strikkeprøve før du setter i gang med store prosjekter. Alle strikker forskjellig, og det gir utslag i det ferdige strikkeplagget.

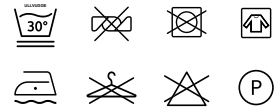
Ved å kjøpe garn fra Du Store Alpakka, støtter du **Mirasolskolen i Peru**.

**NB!** Strikkefastheten som er oppgitt på banderolen er kun veiledende. Husk at du alltid skal følge strikkefastheten som er oppgitt i oppskriften.

10  
15



50 gram = ca 100 meter



- Ullvugge 30 °C
- Vrenges før vask
- Bruk vaskemiddel for ull/silke
- Bruk ikke skyllemiddel
- Tørkes flatt



## FAERYTALE



100 % alpakka  
Produsert i Peru

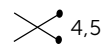
**FAERYTALE** er et eventyrlig lett, bløtt og vakkert garn. Det egner seg til både store og små plagg som både luner og kjennes myke mot kroppen. **Faerytale** har et bredt farge-spekter fra lyse, lette pasteller til mettede fargetoner.

**TIPS:** På grunn av den lette og luftige tråden, blir plagg strikket i dobbelt garn ekstra flott – enten med dobbel **Faerytale** eller blandet med en av våre andre garnkvaliteter. På den måten får du helt nye og spennende resultater.

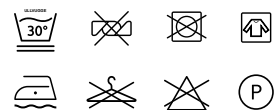
Hver gang du kjøper garn fra Du Store Alpakka, støtter du **Mirasolskolen i Peru**.

**NB!** Strikkefastheten som er oppgitt på banderolen er kun veiledende. Husk at du alltid skal følge strikkefastheten som er oppgitt i oppskriften.

10  
18



50 gram = ca 175 meter



- Ullvugge 30 °C
- Vrenges før vask
- Bruk vaskemiddel for ull/silke
- Bruk ikke skyllemiddel
- Tørkes flatt

**House of Yarn** er et norsk merkevarehus og totalleverandør av kvalitetsgarn, design og accessoarer til faghandel og kjedebutikker i Norge og Norden.

[houseofyarn.no](http://houseofyarn.no)

# HOUSE *of* YARN



[dustorealpakka.no](http://dustorealpakka.no)



[dalegarn.no](http://dalegarn.no)



[knitathome.no](http://knitathome.no)



[gjestal.no](http://gjestal.no)

## FØLG HOUSE OF YARN OG VÅRE BRANDS PÅ SOSIALE MEDIER



HOUSEOFYARN.NO  
DUSTOREALPAKKA  
DALEGARN.NO  
GJESTALGARN



HOUSEOFYARN\_NORWAY



HOUSEOFYARN

---

FORHANDLERINFORMASJON