

# SHANNON TWEEDSKJERF GRÅ / BEIGE

ALPAKKA TWEED

Oppskrift på  
lue & pulsvarmere



**DSA64-17**  
**LAURINDA**  
**LUE & PULSVARMERE**  
**GRÅ / BEIGE**

# 64-18



## SHANNON TWEEDSKJERF GRÅ / BEIGE



### GARN BRUKT I DENNE OPPSKRIFTEN:

ALPAKKA TWEED 50 % alpukka,  
30 % merinoull, 20 % donegal,  
50 gram = ca 80 meter

**DESIGN** DM Collection

### PLAGGETS MÅL

Lengde ca 205 cm  
Bredde ca 41 cm

### GARNFORBRUK

Beige 107 7 nøster  
Oliven 110 2 nøster  
Brun 112 1 nøster

**PINNEFORSLAG** Stor rundp nr 7  
Heklenål nr 6

**STRIKKEFASTHET** 14 m glattstrikk på p nr 7 = 10 cm

**Sjekk strikkefastheten ved å strikke en prøvelapp.  
Tell antall m pr 10 cm, har du flere m enn oppgitt,  
skift til tykkere p. Har du færre m, skift til tynnere p.**

**FORKORTELSER** r = rett, vr = vrang, m = maske,  
p = pinne, kjm = kjedemaske

**Oppskrift utarbeidet av** Anne-Kirsti Espenes

### © House of Yarn AS

Kopiering og publisering av materiale og oppskrifter,  
eller bruk av dette i næringsøyemed, er ikke tillatt  
uten avtale med House of Yarn AS.





## PERLESTRIKK

**1.p:** Strikk \*1 r, 1 vr\*, gjenta fra \*-\* ut p.

**2.p:** Strikk vr over r og r over vr.

Gjenta 2. p.

Legg opp 58 m med beige på rundp nr 7. Strikk 5 p **perlestrikk** (1. p = vrangen) fram og tilbake. Strikk videre slik:

**1.p:** Strikk 3 m **perlestrikk**, 3 r, \*1 vr, 2 r, 1 vr, 2 r, 1 vr, 2 r, 1 vr, 8 r\*, gjenta fra \*-\* 1 gang til, avslutt med 1 vr, 2 r, 1 vr, 2 r, 1 vr, 2 r, 1 vr, 3 r, 3 m **perlestrikk**.

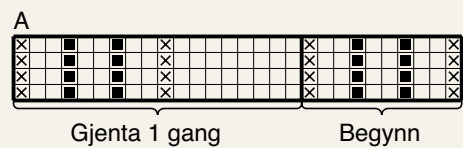
**2.p:** Strikk 3 m **perlestrikk**, 3 vr, \*1 r, 2 vr, 1 r, 2 vr, 1 r, 2 vr, 1 r, 8 vr\*, gjenta fra \*-\* 1 gang til, avslutt med 1 r, 2 vr, 1 r, 2 vr, 1 r, 2 vr, 1 r, 3 vr, 3 m **perlestrikk**. Gjenta disse 2 p i følgende stripemønster: \*20 p beige, 2 p oliven, 2 p beige, 2 p oliven\*, gjenta fra \*-\*. Strikk til skjerfet måler ca 205 cm og avslutt med 20 p beige. Strikk 4 p **perlestrikk**. Fell av med r og vr m.

## HEKLEDE STRIPER

Hekle kjm med farger som stripemønsteret etter diagram **A** slik: Legg tråden under skjerfet og trekk opp en løkke. Hekle 1 kjm rundt 1. vr m. Fortsett med 1 kjm rundt hver vr m til den heklede stripen møter kanten i **perlestrikk**. Klipp av garnet, trekk den gjennom siste kjm. I stedet for å hekle, kan stripene sys med maskesting.

Skjerfet kan dampes lett.

### DIAGRAM A



- Beige 107: R på retten, vr på vrangen
- Brun 112: Kjm på retten
- Oliven 110: Kjm på retten

# Garn brukt i denne oppskriften



## ALPAKKA TWEED



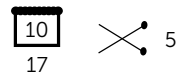
50 % alpakka 30 % merinoull  
20 % Donegal  
Produsert i Peru

**ALPAKKA TWEED** er en flott garnkvalitet med et klassisk, rustikt preg, men er like mykt og behagelig som alle våre andre alpakkagarn. Garnet kommer i mange flotte farger, inspirert av naturens fargespill.

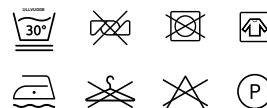
**TIPS:** Plagg laget i **Alpakka Tweed** blir myke og gode å ha på, og holder fasongen godt ved bruk. Dette garnet er lett å strikke av og er flott til både plagg og tilbehør til hele familien. Det rustikke preget er perfekt sammen med **Alpakka Fur**.

Hver gang du kjøper garn fra Du Store Alpakka, støtter du **Mirasolskolen i Peru**.

**NB!** Strikkefastheten som er oppgitt på banderolen er kun veiledende. Husk at du alltid skal følge strikkefastheten som er oppgitt i oppskriften.



50 gram = ca 80 meter



- Ullvugge 30 °C
- Vrenges før vask
- Bruk vaskemiddel for ull/silke
- Bruk ikke skyllemiddel
- Tørkes flatt



### MANGE MULIGHETER

Du Store Alpakka har et spennende utvalg av garntyper og farger. **Alpakka Tweed** finnes i hele 26 flotte farger, det er bare å velge sin favoritt!

For mer informasjon og hele fargekartet se [dustorealpakka.no/garn/alpakka-tweed/](https://dustorealpakka.no/garn/alpakka-tweed/)

Del gjerne ditt resultat på instagram, merk bildet med **#dustorealpakka**.

**House of Yarn** er et norsk merkevarehus og totalleverandør av kvalitetsgarn, design og accessoarer til faghandel og kjedebutikker i Norge og Norden.

[houseofyarn.no](http://houseofyarn.no)

# HOUSE *of* YARN



[dustorealpakka.no](http://dustorealpakka.no)



[dalegarn.no](http://dalegarn.no)



[knitathome.no](http://knitathome.no)



[gjestal.no](http://gjestal.no)

## FØLG HOUSE OF YARN OG VÅRE BRANDS PÅ SOSIALE MEDIER



HOUSEOFYARN.NO  
DUSTOREALPAKKA  
DALEGARN.NO  
GJESTALGARN



HOUSEOFYARN\_NORWAY



HOUSEOFYARN

---

FORHANDLERINFORMASJON