



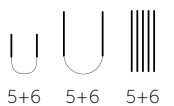
MODELL | 55-09


ANJA GENSER

FAT FAERYTALE



#dustorealpakka #DSA
#houseofyarn_norway





ANJA GENSER



GARN BRUKT I DENNE OPPSKRIFTEN:

FAT FAERYTALE 100 % alpakka,
50 gram = ca 100 meter

DESIGN

Iselin Hafselid

STØRRELSER

XS (S) M (L) XL

PLAGGETS MÅL

| | | | | | | |
|---------------|---------------------------|-------|-----|-------|-----|----|
| Overvidde ca | 93 | (101) | 109 | (117) | 125 | cm |
| Hel lengde ca | 58 | (60) | 62 | (64) | 66 | cm |
| Ermelengde ca | 48 cm (i alle størrelser) | | | | | |

GARNFORBRUK

| | | | | | | |
|-------------|--------------------------|-----|---|-----|---|--------|
| Lys grå 732 | 5 | (5) | 6 | (6) | 7 | nøster |
| Natur 701 | 2 nøster alle størrelser | | | | | |
| Grå 731 | 1 nøste alle størrelser | | | | | |

PINNEFORSLAG

Liten og stor rundp og strømpep nr 5 og 6

STRIKKEFASTHET

15 m mønstret glattstrikk på p nr 6 = 10 cm
14 m ensfarget glattstrikk på p nr 6 = 10 cm

Slik finner du riktig størrelse:

1. Ta mål av et strikkeplagg som passer.
2. Sammenlign målene med oppskriften.
3. Velg størrelse ut fra overvidden på bolen.
4. Lengde på bol og ermer kan du strikke lenger eller kortere ved behov.

Sjekk strikkefastheten ved å strikke en prøvelapp.

Tell antall m pr 10 cm, har du flere m enn oppgitt, skift til tykkere p. Har du færre m, skift til tynnere p.

FORKORTELSER

r = rett, vr = vrang, m = maske, p = pinne

© House of Yarn AS

Kopiering og publisering av materiale og oppskrifter, eller bruk av dette i næringsøyemed, er ikke tillatt uten avtale med House of Yarn AS.

55-09

BOLEN

Legg opp 130 (142) 152 (164) 176 m med lys grå på rundp nr 5. Strikk 5 cm vrangbord rundt med 1 r, 1 vr. Skift til rundp nr 6 og strikk glattstrikk. Sett et merke i hver side med 65 (71) 76 (82) 88 m til for- og bakstykket. Strikk til arbeidet måler ca 33 (35) 37 (39) 41 cm. Øk 10 (10) 12 (12) 12m jevnt fordelt = 70 (76) 82 (88) 94 m på hvert stykke. Fell av 10 m i hver side (= 5 m på hver side av merkene) = 60 (66) 72 (78) 84 m på hvert stykke. Legg arbeidet til side og strikk ermene.

ERMENE

Legg opp 30 (32) 34 (36) 38 m med lys grå på strømpep nr 5. Strikk 5 cm vrangbord rundt med 1 r, 1 vr. Skift til p nr 6 og strikk glattstrikk. Sett et merke i begynnelsen av omgangen. Øk 2 m på undersiden av ermet hver 2,5. (2,5.) 2. (2.) 2. cm til det er = 60 (64) 68 (72) 76 m. Strikk til arbeidet måler 48 cm (likt for alle størrelser). Fell av 10 m midt under ermet (= 5 m på hver side av merket) = 50 (54) 58 (62) 66 m. Legg arbeidet til side og strikk et erme til på samme måte.

BÆRESTYKKET

Sett alle delene inn på en stor rundp nr 6. Først venstre erme, forstykket, høyre erme og bakstykket = 220 (240) 260 (280) 300 m. Omgangen begynner bak på venstre skulder. Strikk mønster og fell etter diagram **A** = 88 (96) 104 (112) 120 m. Skift til p nr 5 og fortsett med natur.

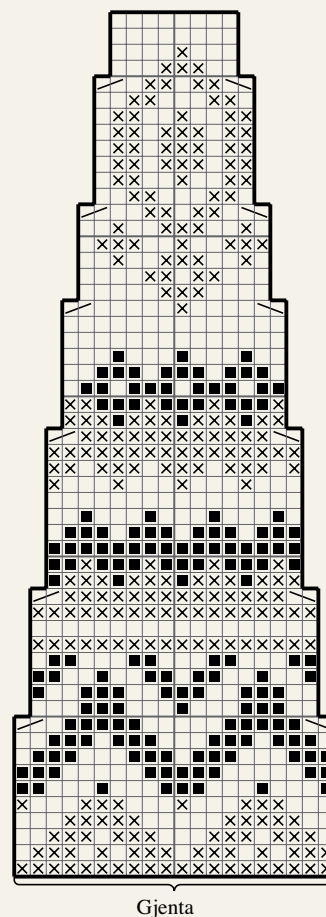
Strikk 1 omgang glattstrikk, **samtidig** som det felles jevnt fordelt til 76 (80) 84 (88) 92 m. Strikk deretter ca 5 cm vrangbord med 2 r, 2 vr. Fell av og pass på at kanten ikke blir for stram.

MONTERING

Sy sammen under ermene.




DIAGRAM A



- Natur 701
- Lys grå 732
- Grå 731
- Strikk 2 r sammen
- Strikk 2 vridd r sammen

Garn brukt i denne oppskriften



BØRSTET ALPAKKA

FAT FAERYTALE

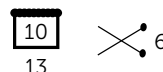


100 % alpaka
Produsert i Peru

FAT FAERYTALE er en tykkere, litt chunky utgave av klassikeren **Faerytale**. Begge er i 100 % børstet alpaka, superlett og silkemykt som en pusunge. **Fat Faerytale** er eventyrlig lett, bløtt og føles supermykt mot huden. Fargene er speilet mot **Big Sterk** og **Faerytale** slik at du kan leke deg med flere garn og strukturer i samme plagg, eller strikke flere plagg plagg ton-i-ton.

TIPS: På grunn av den lette og luftige tråden, blir plagg strikket i dobbelt garn ekstra flott – enten med dobbel **Fat Faerytale** eller blandet med noen av våre andre garn. Man får fantastisk flott resultat med **Fat Faerytale** i mønsterstrikk sammen med **Big Sterk** – eller strikk med en tråd av hver..

Hver gang du kjøper garn fra Du Store Alpaka støtter du **Mirasolskolen i Peru**.



50 gram = ca 100 meter



- Ullvugge 30 °C
- Vrenses før vask
- Bruk vaskemiddel for ull/silke
- Bruk ikke skyllemiddel
- Tørkes flatt

House of Yarn er et norsk merkevarehus og totalleverandør av kvalitetsgarn, design og accessoarer til faghandel og kjedebutikker i Norge og Norden.

houseofyarn.no

HOUSE *of* YARN



dustorealpakka.no



dalegarn.no



knitathome.no



gjestal.no

FØLG HOUSE OF YARN OG VÅRE BRANDS PÅ SOSIALE MEDIER



HOUSEOFYARN.NO
DUSTOREALPAKKA
DALEGARN.NO
GJESTALGARN



HOUSEOFYARN_NORWAY



HOUSEOFYARN

FORHANDLERINFORMASJON