

HOUSE
of YARN

MODELL | 18-18

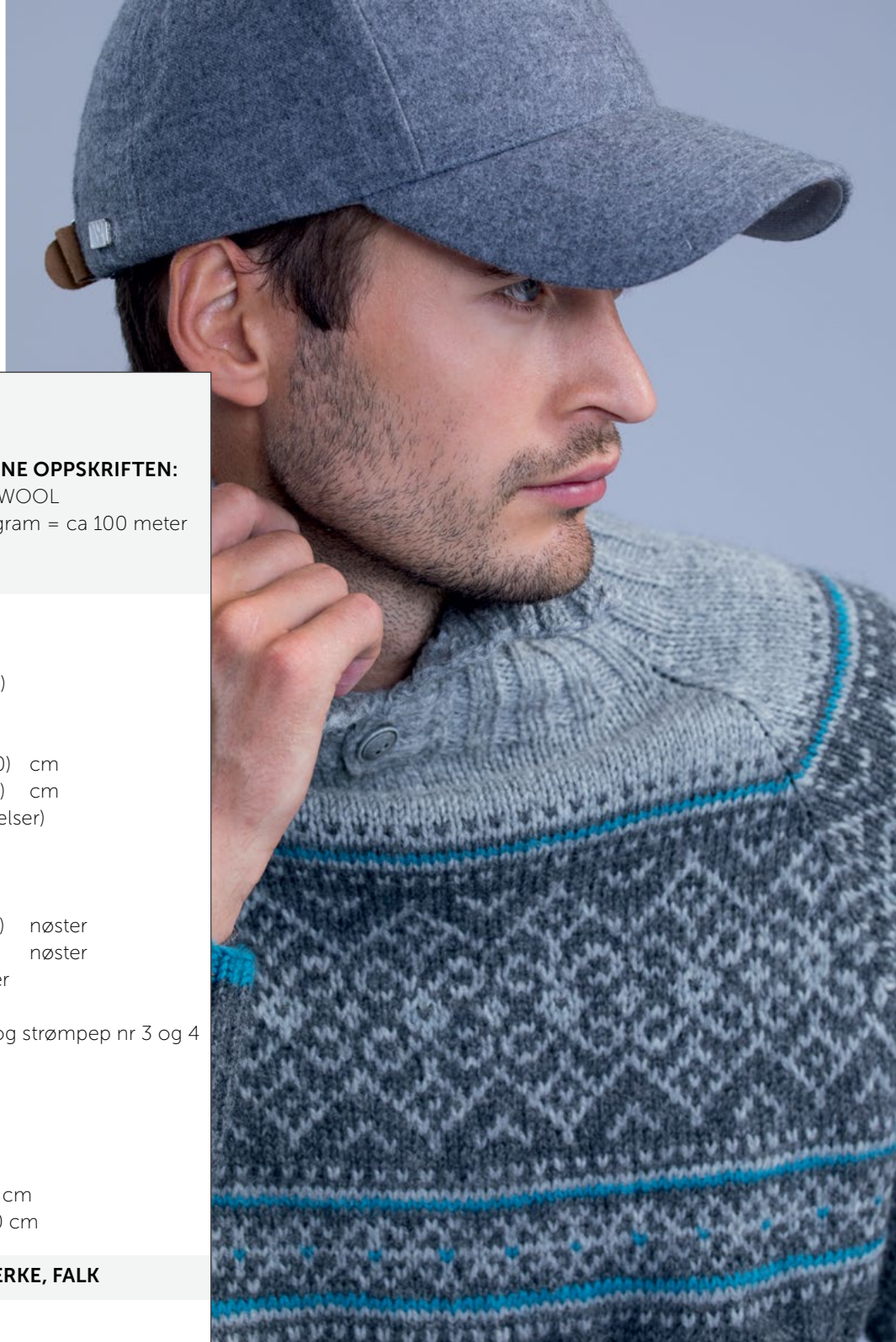
SIRA GENSER MØRK GRÅ

NATURAL LANOLIN WOOL



#houseofyarn_norway

U U ||| } ●
3+4 3+4 3+4 HJELPEP 3



SIRA GENSER MØRK GRÅ



GARN BRUKT I DENNE OPPSKRIFTEN:
NATURAL LANOLIN WOOL
100 % ren ny ull, 50 gram = ca 100 meter

DESIGN Iselin Hafselid

STØRRELSER S (M) L (XL)

PLAGGETS MÅL

Overvidde ca 98 (109) 120 (130) cm
Hel lengde ca 66 (69) 72 (75) cm
Ermelengde ca 54 cm (likt alle størrelser)

GARNFORBRUK

Mørk grå
melert 1419 11 (12) 13 (15) nøster
Grå melert 1420 3 (4) 4 (4) nøster
Petrol 1416 1 nøste alle størrelser

PINNEFORSLAG Stor og liten rundp og strømpep nr 3 og 4
Hjelpep

TILBEHØR 3 knapper

STRIKKEFASTHET

22 m struktur/flettstrikk på p nr 4 = 10 cm
22 m mønstret glattstrikk på p nr 4 = 10 cm

Alternativt garn: PURE ECO WOOL, LERKE, FALK

Slik finner du riktig størrelse:

1. Ta mål av et strikkeplagg som passer.
2. Sammenlign målene med oppskriften.
3. Velg størrelse ut fra overvidden på bolen.
4. Lengde på bol og ermer kan du strikke lenger eller kortere ved behov.

**Sjekk strikkefastheten ved å strikke en prøvelapp.
Tell antall m pr 10 cm, har du flere m enn oppgitt,
skift til tykkere p. Har du færre m, skift til tynnere p.**

FORKORTELSER r = rett, vr = vrang, m = maske, p = pinne

© House of Yarn AS

Kopiering og publisering av materiale og oppskrifter,
eller bruk av dette i næringsøyemed, er ikke tillatt
uten avtale med House of Yarn AS.

18-18



BOLEN

Legg opp 216 (240) 264 (288) m med petrol på rundp nr 3 og strikk 2 omganger vrangbord rundt med 2 r, 2 vr. Skift til mørk grå melert og fortsett med vrangbord til arbeidet måler 7 cm. Skift til rundp nr 4 og sett et merke i hver side med 108 (120) 132 (144) m til for-og bakstykket.

Strikk mønster etter diagram **A**, begynn ved pil for valgt størrelse, strikk til merket og begynn på ny ved pilen. Strikk til arbeidet måler ca 40 (41) 42 (43) cm. Fell av 12 m i hver side (= 6 m på hver side av merkene) = 96 (108) 120 (132) m til for-og bakstykket. Legg arbeidet til side og strikk ermene.

ERMENE

Legg opp 48 (52) 56 (60) m med petrol på strømpen nr 3 og strikk 2 omganger vrangbord rundt med 2 r, 2 vr. Skift til mørk grå melert og fortsett med vrangbord til arbeidet måler 7 cm. Skift til p nr 4 og strikk mønster etter diagram **A**, begynn ved pil for valgt størrelse.

Øk 2 m på undersiden av ermet på hver 2.5. (2.) 1.5. (1.5.) cm til i alt 84 (96) 108 (120) m. Strikk til arbeidet måler ca 54 cm (likt alle størrelser). Fell av 12 m midt under ermet (de første og siste 6 m på omgangen) = 72 (84) 96 (108) m. Legg arbeidet til side og strikk et erme til på samme måte.

BÆRESTYKKET

Sett bakstykket, venstre ermet, forstykket og høyre ermet inn på rundp nr 4 = 336 (384) 432 (480) m. Omgangen begynner bak ved høyre skulder. Strikk en omgang glattstrikk med mørk grå melert og øk 4 m jevnt fordelt (1 m på hvert stykke) = 340 (388) 436 (484) m. Sett et merke ved hver sammenføyning og strikk mønster etter diagram **B**. **NB!** Begynn ved pil for valgt størrelse ved **hvert** merke. Pass på at bord 2 i diagrammet blir midtstilt over bord 1 slik at mønsteret blir symmetrisk.

NB! Når diagram **B** er ferdig, strikkes resten av arbeidet i ensfarget glattstrikk med grå melert. Fell til raglan slik:

Ta 1 m r løse av, 1 r, trekk den løse m over før hvert merke og strikk 2 r sammen etter hvert merke = 8 m felt.

Fell til raglan på hver omgang 0 (2) 3 (4) ganger og videre på hver 2. omgang til det er felt i alt 28 (33) 38 (43) ganger = 116 (124) 132 (140) m. Strikk 1 omgang uten felling og fell 2 (6) 10 (14) m jevnt fordelt = 114 (118) 122 (126) m.

MONTERING

Sy sammen under ermene.

HALSKANT

Skift til p nr 3 og fortsett med grå melert. Fell av de 4 midterste m foran. Strikk 15 cm vrangbord med 2 r, 2 vr frem og tilbake slik at det dannes en åpning midt foran. Fell av og pass på at kanten ikke blir for stram.

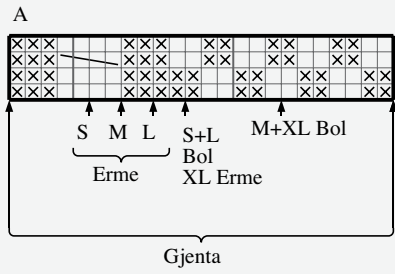
HØYRE FORKANT

Strikk opp ca 12 m pr 5 cm med grå melert på p nr 3 langs halsen midt foran. Strikk 3 cm vrangbord frem og tilbake med 2 r, 2 vr. Sett merker for 3 knapper med øverste og nederste merke ca 2 cm fra kantene oppe og nede, og et merke i midten.

VENSTRE FORKANT


Strikkes som høyre, men med 3 knapphull tilsvarende merkene. Hvert knapphull lages ved å felle av 2 m som legges opp igjen på neste p. Fest kantene nederst til halsen og sy i knappene.

DIAGRAM A, B



- A
- R på retten, vr på vrangen
 - Vr på retten, r på vrangen
 - Sett 2 m på hjelpep foran arbeidet, 2 r, strikk m fra hjelpep r

- B
- Grå melert 1420
 - Mørk grå melert 1419
 - Petrol 1416



Garn brukt i denne oppskriften



NATURAL LANOLIN WOOL

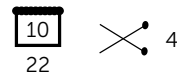
100 % ren ny ull
WOOLMARK-sertifisert garn
Produsert i EU/Romania

NATURAL LANOLIN WOOL er et 4-tråds naturlig ullgarn som ivaretar ullas opprinnelige egenskaper. Det betyr maksimal elastisitet og god varme- og isolasjonsevne selv når plagget er fuktig og vått. Etter farging tilsettes lanolin som er naturlig ullfett som øker ullas selvrensende og vannavstøtende egenskaper. Det gir deg et garn med de beste bruksegenskapene til f.eks. bleiebukser, ullundertøy, sokker og alle typer plagg til sport og fritid.

Natural Lanolin Wool er det beste valget til barnhageungen, og er det naturlige valget til kofter og gensere til liten og stor. Bruk **Natural Lanolin Wool** til alt av tilbehør fra votter og vanter til sokker, støvelfôr, luer, skjerf og halsler. **Natural Lanolin Wool** egner seg uansett strikketeknikker fra mønsterstrikk til fine fletter og aranmønster, og alle typer strukturmønster. Lanolin vaskes gradvis ut av plagget. Vi anbefaler at du da bruker Sonett Ullkur med naturlig lanolin som gjør et utvasket plagg mykt og elastisk igjen. Ved regelmessig bruk av ullkur, tar du vare på ullas beste egenskaper.

NB! Husk at du kan strikke med **Natural Lanolin Wool**, **Pure ECO Wool**, **Lerke**, **Falk** og **Pure Lino** etter samme oppskrift. **Natural Lanolin Wool** kan toves.

NB! Strikkefastheten som er oppgitt på banderolen er kun veiledende. Husk at du alltid skal følge strikkefastheten som er oppgitt i oppskriften.



50 gram = ca 100 meter



- Ullvugge 30 °C
- Vrennes før vask
- Bruk vaskemiddel for ull/silke
- Bruk ikke skyllemiddel
- Tørkes flatt



House of Yarn er et norsk merkevarehus og totalleverandør av kvalitetsgarn, design og accessoarer til faghandel og kjedebutikker i Norge og Norden.

houseofyarn.no

HOUSE *of* YARN



dustorealpakka.no



dalegarn.no



knitathome.no



gjestal.no

FØLG HOUSE OF YARN OG VÅRE BRANDS PÅ SOSIALE MEDIER



HOUSEOFYARN.NO
DUSTOREALPAKKA
DALEGARN.NO
GJESTALGARN



HOUSEOFYARN_NORWAY



HOUSEOFYARN

FORHANDLERINFORMASJON