

HOUSE
of **YARN**

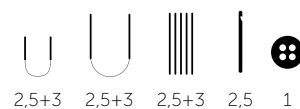
MODELL | 18-07

LISA KJOLE GAMMELROSA

BABY ULL



#houseofyarn_norway



18-07



LISA KJOLE GAMMELROSA



GARN BRUKT I DENNE OPPSKRIFTEN:

BABY ULL 100 % merinoull,
superwash merino,
50 gram = ca 165 meter

DESIGN

Kari Haugen

STØRRELSER

2 (4) 6 år

PLAGGETS MÅL

Overvidde ca	62	(66)	73	cm
Hel lengde ca	48	(54)	58	cm
Ermelengde ca	24	(27)	33	cm

GARNFORBRUK

Dus gammelrosa 8502	5	(5)	6	nøster
Halvbleket hvit 0017	1	nøste	alle størrelser	
Grå lavendel 8514	1	nøste	alle størrelser	
Dus fersken 8508	1	nøste	alle størrelser	
Dus grønn 2231	1	nøste	alle størrelser	

PINNEFORSLAG

Stor og liten rundp og strømpep
nr 2,5 og 3
Heklenål nr 2,5 (til hempe)

TILBEHØR

1 liten knapp

STRIKKEFASTHET

28 m på p nr 3 = 10 cm
20 omganger strukturmønster
(lett dampet) på p nr 3 = 5 cm

Alternativt garn: PURE ECO BABY WOOL

Slik finner du riktig størrelse:

1. Ta mål av et strikkeplagg som passer.
2. Sammenlign målene med oppskriften.
3. Velg størrelse ut fra overvidden på bolen.
4. Lengde på bol og ermer kan du strikke lenger eller kortere ved behov.

Sjekk strikkefastheten ved å strikke en prøvelapp. Tell antall m pr 10 cm, har du flere m enn oppgitt, skift til tykkere p. Har du færre m, skift til tynnere p.

FORKORTELSER

r = rett, vr = vrang, m = maske,
p = pinne, lm = luftmasker

© House of Yarn AS

Kopiering og publisering av materiale og oppskrifter, eller bruk av dette i næringsøyemed, er ikke tillatt uten avtale med House of Yarn AS.

STRUKTURMØNSTER

Strikk *7 omganger r, 1 omgang vr, 1 omgang r, 1 omgang vr*, gjenta fra *-*.

Ermene strikkes først.

ERMENE

Legg opp 44 (46) 48 m med dus gammelrosa på strømpep nr 2,5. Strikk 4 (4,5) 5 cm vrangbord rundt med 1 r, 1 vr. Skift til p nr 3. Strikk **strukturmønster** og øk på 1. omgang 3 m jevnt fordelt = 47 (49) 51 m. Videre økes 2 m midt under ermet på hver 2. (1,5.) 2. cm 9 (11) 13 ganger = 65 (71) 77 m. Strikk til ermet måler ca 24 (27) 33 cm. Avslutt med 2 riller eller en glattstrikket omgang i **strukturmønsteret** og fell på siste omgang 8 (8) 10 m midt under ermet = 57 (63) 67 m. Strikk et erme til på samme måte.

SKJØRTET

Legg opp 256 (280) 304 m med dus fersken på rundp nr 2,5 og strikk 2 cm glattstrikk rundt. Strikk hullrad: *2 r sammen, 1 kast*, gjenta fra *-* ut omgangen. Skift til p nr 3 og strikk mønster etter diagram **A**. Skift til dus gammelrosa og strikk **strukturmønster**. På 7. omgang i den 2. (3.) 4. glattstrikkede stripen felles slik: *2 r sammen 30 (33) 36 r*, gjenta fra *-* ut omgangen = 248 (272) 296 m. Fortsett med **strukturmønster** og fell på 7. omgang i neste glattstrikkede stripe slik: *2 r sammen 29 (32) 35 r*, gjenta fra *-* ut omgangen = 240 (264) 288 m. Gjenta fellingene på siste omgang i de glattstrikkede stripene til det er felt 10 (11) 12 ganger = 176 (192) 208 m. Det felles 8 m hver gang og det blir 1 m mindre mellom fellingene for hver gang. Arbeidet måler nå ca 30 (35) 40 cm fra hullraden. Strikk til arbeidet måler ca 33 (38) 41 cm og fell 2 (6) 4 m jevnt fordelt = 174 (186) 204 m. Avslutt med samme omgang som på ermene og fell til ermehull på siste omgang: Fell av 4 (4) 5 m, strikk 79 (85) 92 m, fell av 8 (8) 10 m, strikk 79 (85) 92 m, fell av 4 (4) 5 m.

BÆRESTYKKET

Sett ene ermet, forstykket, andre ermet og bakstykket inn på rundp nr 3 = 272 (296) 318 m. Omgangen begynner midt bak. Strikk 2 omganger glattstrikk rundt med dus gammelrosa og fell på 2. omgang 2 (6) 8 m jevnt fordelt = 270 (290) 310 m.



Strikk mønster etter diagram **B**. Fortsett med mønster etter diagram **C** og fell jevnt fordelt som vist i diagrammet. På omgang merket 'splitt', felles den 1. m på omgangen. Strikk videre fram og tilbake. Størrelse 2 år = 95 m. For størrelse 4 (6) år strikkes 2 (6) omganger med halvbleket hvit på rundp nr 3 etter at hele diagrammet er strikket. **4 år:** Fell på 2. omgang 16 m jevnt fordelt = 103 m. **6 år:** Fell på 3. omgang 14 m jevnt fordelt = 125 m. Fell på 6. omgang 14 m jevnt fordelt = 111 m.



HALSKANT

Flytt m over på rundp nr 2,5. Fortsett med halvbleket hvit og strikk vrangbord fram og tilbake med 1 r, 1 vr til kanten måler 4 (5) 6 cm.

Fell av med r og vr m uten å stramme.

MONTERING

Sy sammen under ermene. Brett halskanten mot vrangen og sy til med løse sting. Brett belegget nederst på skjørtet mot vrangen og sy til med løse sting.

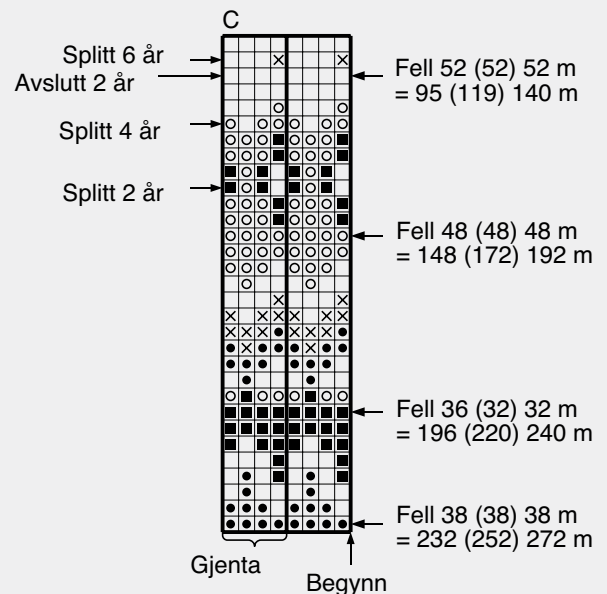
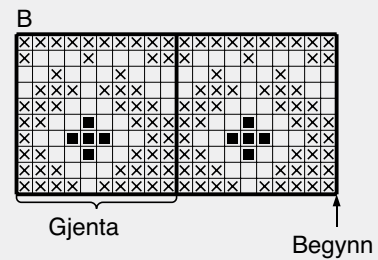
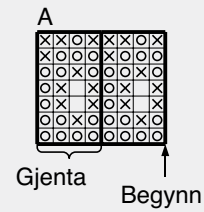
SPLITT

Begynn øverst på den ene siden. Strikk fra retten opp 5-6 m pr 2 cm med halvbleket hvit på rundp nr 2,5 til bunnen av splitten, strikk opp 1 m (der det ble felt 1 m) og strikk videre opp m til toppen av den andre siden. Snu arbeidet og strikk 1 p r fra vrangen. Fell av med r m fra retten.

Hekle en henge av lm i den ene enden av halskanten. Antall lm bestemmes av størrelsen på knappen.

Sy i knappen.

DIAGRAM A, B, C



- Halvbleket hvit 0017
- × Dus gammelrosa 8502
- Dus fersken 8508
- Grå lavendel 8514
- Dus grønn 2131

Garn brukt i denne oppskriften



BABY ULL

100 % superwash merino
Australsk merinoull
Garnprodusent ITPGroup.no

BABY ULL er et 4-tråds superwash-behandlet ullgarn spunnet av australske merinoull i den fineste fiberkvaliteten. Garnet er velkjent blant alle som kjenner Dales Baby-kataloger. Våre Baby-kataloger er blitt rene samleobjekter, og både garnet og design har en sterk posisjon blant strikkefolket. Men husk at du ikke bare kan strikke myke fine babyplagg. **Baby Ull** er supert til fine topper, jumpere og kardi-gans til både voksne og barn. **Baby Ull** har to veiledende strikkefastheter avhengig av bruksområdet og hvilken type plagg du strikker. Du skal følge strikkefastheten som er oppgitt i oppskriften.

NB! Strikkefastheten som er oppgitt på banderolen er kun veiledende. Husk at du alltid skal følge strikkefastheten som er oppgitt i oppskriften.

10
28



10
32



50 gram = ca 165 meter



- Ullvugge 40 °C
- Bruk vaskemiddel for ull/silke
- Bruk ikke skyllemiddel
- Tørkes flatt



Oppskrift til babysett | HOY18-10 ELIAS BABYSETT



Oppskrift til babysett | HOY18-11 ELLA BABYSETT

House of Yarn er et norsk merkevarehus og totalleverandør av kvalitetsgarn, design og accessoarer til faghandel og kjedebutikker i Norge og Norden.

houseofyarn.no

HOUSE *of* YARN



dustorealpakka.no



dalegarn.no



knitathome.no



gjestal.no

FØLG HOUSE OF YARN OG VÅRE BRANDS PÅ SOSIALE MEDIER



HOUSEOFYARN.NO
DUSTOREALPAKKA
DALEGARN.NO
GJESTALGARN



HOUSEOFYARN_NORWAY



HOUSEOFYARN

FORHANDLERINFORMASJON