

HOUSE
of **YARN**

MODELL | 18-01

MICHELLE GENSER

MANDARIN

FAT FAERYTALE

STRIKKET I
FAT FAERYTALE



#houseofyarn_norway

U U ||| }

4,5+6 4,5+6 4,5+6 HJELPEP



18-01

MICHELLE GENSER MANDARIN



GARN BRUKT I DENNE OPPSKRIFTEN:
FAT FAERYTALE 100 % alpakka,
50 gram = ca 100 meter

DESIGN Iselin Hafselid

STØRRELSER XS (S) M (L) XL

PLAGGETS MÅL

Overvidde ca	92	(98)	104	(110)	116	cm
Hel lengde ca	54	(56)	58	(60)	62	cm
Ermelengde ca	48 cm (i alle størrelser)					

GARNFORBRUK

Mandarin 797	6	(7)	7	(8)	9	nøster
--------------	---	-----	---	-----	---	--------

PINNEFORSLAG Liten og stor rundp og strømpep nr 4,5 og 6
Hjelpep

STRIKKEFASTHET 14 m dobbelt perlestrikk på p nr 6 = 10 cm
14 m hullstrikk på p nr 6 = 10 cm
17 m flettestrikk på p nr 6 = 10 cm

Slik finner du riktig størrelse:

1. Ta mål av et strikkeplagg som passer.
2. Sammenlign målene med oppskriften.
3. Velg størrelse ut fra overvidden på bolen.
4. Lengde på bol og ermer kan du strikke lenger eller kortere ved behov.

Sjekk strikkefastheten ved å strikke en prøvelapp. Tell antall m pr 10 cm, har du flere m enn oppgitt, skift til tykkere p. Har du færre m, skift til tynnere p.

FORKORTELSER r = rett, vr = vrang, m = maske, p = pinne

© House of Yarn AS

Kopiering og publisering av materiale og oppskrifter, eller bruk av dette i næringsøyemed, er ikke tillatt uten avtale med House of Yarn AS.

DOBBEL PERLESTRIKK

1. p/omgang: Strikk *1 r, 1 vr*, gjenta fra *-*.

2. p/omgang: Strikk r over r, vr over vr.

3. p/omgang: Strikk *1 vr, 1 r*, gjenta fra *-*.

4. p/omgang: Strikk vr over vr, r over r.

Gjenta disse 4 p/omgangene.

HULLSTRIKK, strikket rundt.

Mønsteret er delelig med 10 + 1

1., 3., 5. og 7. p: (= retten) Strikk r.

2. p: Strikk 1 r, *1 kast, 3 r, ta 1 m løs av, strikk 2 m r sammen, trekk den løse m over, 3 r, 1 kast 1 r*. Gjenta fra *-*.

4. p: Strikk 1 vr, *1 r, 1 kast, 2 r, ta 1 m løs av, strikk 2 m r sammen, trekk den løse m over, 2 r, 1 kast, 1 r, 1 vr*. Gjenta fra *-*.

6. p: Strikk 1 vr, *2 r, 1 kast, 1r, ta 1 m løs av, strikk 2 m r sammen, trekk den løse m over, 1 r, 1 kast, 2 r, 1 v r*. Gjenta fra *-*.

8. p: Strikk 1 vr, *3 r, 1 kast, ta 1 m løs av, strikk 2 m r sammen, trekk den løse m over, 1 kast, 3 r, 1 vr*. Gjenta fra *-*.

Gjenta disse 8 p.

BOLEN

Legg opp 128 (136) 144 (152) 160 m på rundp nr 4,5.

Strikk rundt slik: 1 omgang vr, 1 omgang hullbord = *kast, 2 r sammen*. Gjenta fra *-*. Strikk videre 6 cm vrangbord med 2 r, 2 vr. Skift til rundp nr 6 og strikk 1 omgang glattstrikk, **samtidig** som det økes 10 m jevnt fordelt (likt for alle størrelser) = 138 (146) 154 (162) 170 m. Sett et merke i hver side med 69 (73) 77 (81) 85 m til for- og bakstykket. Strikk videre slik: Begynn ved sidemerket på forstykket, strikk *12 (14) 16 (18) 20 m **dobbel perlestrikk**, mønster etter diagram **A** (12 m), 21 m **hullstrikk**, mønster etter diagram **A** (12 m), 12 (14) 16 (18) 20 m **dobbel perlestrikk***. Gjenta fra *-* på bakstykket. Strikk til arbeidet måler ca 30 (31) 32 (33) 34 cm. Del til for- og bakstykket ved sidemerkene og strikk hver del ferdig for seg.

BAKSTYKKET

Strikk videre fram og tilbake, **samtidig** som det felles til ermehull i begynnelsen av hver p i hver side 2,2,1 m (likt for alle størrelser) = 59 (63) 67 (71) 75 m.

NB! Pass på at flettingene utføres på rettsiden. Strikk til arbeidet måler ca 52 (54) 56 (58) 60 cm. Fell til skrå skulder i begynnelsen av hver p 8,7 (9,8) 9,9 (10,10) 11,10 m. Strikk 1 p uten felling og fell av de resterende 29 (29) 31 (31) 33 m.

FORSTYKKET

Strikk som bakstykket til arbeidet måler ca 46 (48) 50 (52) 54 cm. Fell av de 13 (13) 15 (15) 17 midterste m til hals og strikk hver side opp for seg.



Fell videre til halsen på hver 2. p 3,2,2,1 m = 15 (17) 18 (20) 21 m til hver skulder. Strikk til arbeidet måler ca 52 (54) 56 (58) 60 cm og fell til skrå skulder i motsatt side av halsfelling på hver 2. p 8,7 (9,8) 9,9 (10,10) 11,10 m. Strikk den andre siden på samme måte, men speilvendt.

ERMENE

Legg opp 28 (28) 32 (32) 36 m på strømpep nr 4,5. Strikk rundt slik: 1 omgang vr, 1 omgang hullbord = *kast, 2 r sammen*. Gjenta fra *-*. Strikk videre 5 cm vrangbord med 2 r, 2 vr. Skift til strømpep nr 6 og strikk 1 omgang glattstrikk, **samtidig** som det økes 11 (13) 11 (13) 11 m jevnt fordelt = 39 (41) 43 (45) 47 m. Strikk videre slik: 7 (8) 9 (10) 11 m **dobbel perlestrikk**, 2 vr, 21 m **hullstrikk**, 2 vr, 7 (8) 9 (10) 11 m **dobbel perlestrikk**. Øk 2 m på undersiden av ermet på hver 3. cm (likt for alle størrelser) til i alt 63 (65) 67 (69) 71 m. Strikk til arbeidet måler ca 48 cm (likt for alle størrelser). Del arbeidet midt under ermet og strikk videre fram og tilbake. Fell til ermetopp i begynnelsen av hver p i hver side 6,5,5,5,5 (6,6,5,5,5) 7,6,5,5,5 (7,6,6,5,5) 7,7,6,5,5 m. Strikk 1 p uten felling og fell av de 11 resterende m (likt for alle størrelser). Strikk et erme til på samme måte.

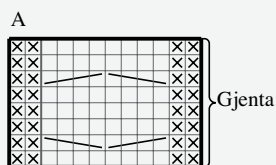
MONTERING



Sy sammen på skuldrene og pass på at flettene møtes m mot m. Sy i ermene.

HALSKANT


Strikk opp 76 (76) 80 (84) 88 m på rundp nr 4,5. Strikk rundt, 1 omgang vr, 1 omgang hullbord = *kast, strikk 2 r sammen*. Gjenta fra *-*. Strikk videre 6 cm vrangbord med 2 r, 2 vr. Fell 12 (12) 14 (16) 18 m jevnt fordelt = 64 (64) 66 (68) 70 m. Strikk 1 omgang hullbord, 1 omgang vr. Fell løst av og pass på at kanten ikke blir for stram.

DIAGRAM



- R på retten, vr på vrangen
- Vr på retten, r på vrangen
-  Sett 2 m på hjelpep foran arbeidet, 2 r, strikk m på hjelpep r
-  Sett 2 m på hjelpep bak arbeidet, 2 r, strikk m på hjelpep r

Garn brukt i denne oppskriften



BØRSTET ALPAKKA

**FAT
FAERYTALE**



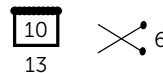
100 % alpaka
Produsert i Peru

FAT FAERYTALE er en tykkere, litt chunky utgave av klassikeren **Faerytale**. Begge er i 100 % børstet alpaka, superlett og silkemykt som en pusunge. **Fat Faerytale** er eventyrlig lett, bløtt og føles supermykt mot huden. Fargene er speilet mot **Big Sterk** og **Faerytale** slik at du kan leke deg med flere garn og strukturer i samme plagg, eller strikke flere plagg ton-i-ton.

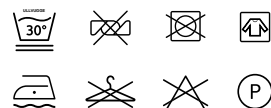
TIPS: På grunn av den lette og luftige tråden, blir plagg strikket i dobbelt garn ekstra flott – enten med dobbel **Fat Faerytale** eller blandet med noen av våre andre garn. Man får fantastisk flott resultat med **Fat Faerytale** i mønsterstrikk sammen med **Big Sterk** – eller strikk med en tråd av hver.

Hver gang du kjøper garn fra Du Store Alpaka, støtter du **Mirasolskolen i Peru**.

NB! Strikkefastheten som er oppgitt på banderolen er kun veiledende. Husk at du alltid skal følge strikkefastheten som er oppgitt i oppskriften.



50 gram = ca 100 meter



- Ullvugge 30 °C
- Vrenses før vask
- Bruk vaskemiddel for ull/silke
- Bruk ikke skyllemiddel
- Tørkes flatt

House of Yarn er et norsk merkevarehus og totalleverandør av kvalitetsgarn, design og accessoarer til faghandel og kjedebutikker i Norge og Norden.

houseofyarn.no

HOUSE *of* YARN



dustorealpakka.no



dalegarn.no



knitathome.no



gjestal.no

FØLG HOUSE OF YARN OG VÅRE BRANDS PÅ SOSIALE MEDIER



HOUSEOFYARN.NO
DUSTOREALPAKKA
DALEGARN.NO
GJESTALGARN



HOUSEOFYARN_NORWAY



HOUSEOFYARN

FORHANDLERINFORMASJON