



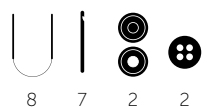
MODELL | 64-21

# CLAUDIA CLUTCH RUST / GUL

HEXA & FAERYTALE




#dustorealpakka #DSA  
#houseofyarn\_norway



8 7 2 2



# 64-21



## CLAUDIA CLUTCH RUST / GUL



### GARN BRUKT I DENNE OPPSKRIFTEN:

HEXA 100 % alpakka,  
50 gram = ca 100 meter  
FAERYTALE 100 % alpakka,  
50 gram = ca 175 meter

**DESIGN** DM Collection

### MÅL

Høyde ca 24 cm  
Bredde ca 33 cm

### GARNFORBRUK

HEXA  
Rust 931 3 nøster  
Petrol melert 924 1 nøste  
FAERYTALE  
Rust 743 1 nøste  
Gulgrønn 781 1 nøste

**PINNEFORSLAG** Stor rundp nr 8  
Heklenål nr 7

**TILBEHØR** Ca 74 cm x 52 cm fôr i passende farge  
2 store trykknapper  
2 knapper

**STRIKKEFASTHET** 11 m glattstrikk med 1 tråd HEXA +  
1 tråd FAERYTALE på p nr 8 = 10 cm

**Sjekk strikkefastheten ved å strikke en prøvelapp.  
Tell antall m pr 10 cm, har du flere m enn oppgitt,  
skift til tykkere p. Har du færre m, skift til tynnere p.**

**FORKORTELSER** r = rett, vr = vrang, m = maske,  
p = pinne, fm = fastmaske

**Oppskrift utarbeidet av** Anne-Kirsti Espenes

### © House of Yarn AS

Kopiering og publisering av materiale og oppskrifter,  
eller bruk av dette i næringsøyemed, er ikke tillatt  
uten avtale med House of Yarn AS.

### TIPS!

Strikker du en clutch er det smart og enkelt å fôre vesken.  
Dermed blir den stødigere og mer praktisk i bruk.

**Stik gjør du:** Det finnes et spesielt bomullsstoff med lim  
til å stive opp vesker med, men du kan fint bruke et vanlig  
bomullsstoff og stryke på vlies/vliseline. Bruk clutchen som  
mal, og klipp fôret med cirka 2 cm sømrom. Sy bunn- og/  
eller sidesømmene, press sømrommene og stikk fôret ned i  
clutchen – vrang mot vrang. Brett inn sømrommet langs  
kantene, og sy fôret til clutchen for hånd.



## MØNSTER

**1.omgang:** R.

**2.omgang:** Strikk \*5 r, 1 vr\*, gjenta fra \*-\* ut omgangen.  
Gjenta 1.- 2. omgang.

Begynn med lokket. Legg opp 72 m med HEXA rust + FAERYTALE gulgrønn på rundp nr 8.

Strikk rundt med følgende farger:

HEXA rust + FAERYTALE gulgrønn: 4 omganger **mønster**,

HEXA petrol melert + FAERYTALE rust: 1 omgang r,

HEXA rust + FAERYTALE gulgrønn: 1 omgang vr, 3 omganger **mønster**,

HEXA petrol melert + FAERYTALE rust: 1 omgang r,

HEXA rust + FAERYTALE gulgrønn: 1 omgang vr, 6 omganger **mønster**,

HEXA petrol melert + FAERYTALE gulgrønn: 1 omgang r,

HEXA rust + FAERYTALE gulgrønn: 1 omgang vr, 4 omganger **mønster**,

HEXA rust + FAERYTALE rust: 1 omgang vr, 5 omganger **mønster**,

HEXA petrol melert + FAERYTALE rust: 1 omgang r,

HEXA rust + FAERYTALE rust: 1 omgang vr, 4 omganger **mønster**,

HEXA rust + FAERYTALE gulgrønn: 1 omgang vr, 1 omgang r,

HEXA rust + FAERYTALE rust: 1 omgang vr.

Fortsett med **mønster** til arbeidet måler 25 cm.

Fell av de første 35 m til åpning i vesken og strikk ut omgangen.

Legg opp 35 nye m over de felte og fortsett med **mønster**.

Strikk til arbeidet måler 38 cm.

Skift til HEXA rust + FAERYTALE gulgrønn. Strikk **mønster**

til arbeidet måler ca 48 cm. (Lokket skal gå ned til bunnen av vesken når det brettes ned.) Strikk 1 omgang og fell av den 36. m og den siste m på omgangen = sidekanter.

Vreng arbeidet. Sett den ene halvdel av m på en ekstra p.

Legg de 2 p inntil hverandre (rette mot rette) og strikk delene sammen, **samtidig** som det felles av.

## MONTERING

Sy lokket til innsiden av veska i åpningen. Pass på at stingene

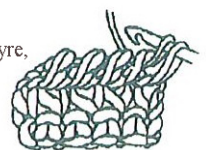
ikke vises på retten. Hekle fm med HEXA rust + FAERYTALE gulgrønn og heklenål nr 7 langs kanten av lokket. Avslutt med en rad krepsem (fm heklet fra venstre mot høyre). Sy for i veska.

Sy i 2 store trykknapper. Sy pynteknapper over trykknappene.

### KREPSEMASKER

krepse-m=krepsemaske

Dette er fastmasker som hekles fra venstre mot høyre, i stedet for fra høyre mot venstre. Disse gir en fin avslutningskant.



# Garn brukt i denne oppskriften



## HEXA

◇◇◇  
100 % alpakka  
Produsert i Peru

**HEXA** er et supermykt, tykt og smidig garn som gir lette og luftige plagg. Garnet er kabelspunnet av fineste alpakka og du kan gjerne bruke tykke pinner, for eksempel 6-8 – alt etter hvor løst eller fast du strikker og hvordan du ønsker at det ferdige resultatet skal være.

**TIPS:** **Hexa** er svært elastisk og strekker seg når du strikker. Derfor er det ekstra viktig å starte med en strikkeprøve før du setter i gang med store prosjekter. Alle strikker forskjellig, og det gir utslag i det ferdige strikkeplagget.

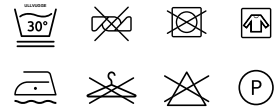
Ved å kjøpe garn fra Du Store Alpakka, støtter du **Mirasolskolen i Peru**.

**NB!** Strikkefastheten som er oppgitt på banderolen er kun veiledende. Husk at du alltid skal følge strikkefastheten som er oppgitt i oppskriften.


10  
15



50 gram = ca 100 meter



- Ullvugge 30 °C
- Vrenges før vask
- Bruk vaskemiddel for ull/silke
- Bruk ikke skyllemiddel
- Tørkes flatt



## FAERYTALE

◇◇◇  
100 % alpakka  
Produsert i Peru

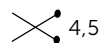
**FAERYTALE** er et eventyrlig lett, bløtt og vakkert garn. Det egner seg til både store og små plagg som både luner og kjennes myke mot kroppen. **Faerytale** har et bredt farge-spekter fra lyse, lette pasteller til mettede fargetoner.

**TIPS:** På grunn av den lette og luftige tråden, blir plagg strikket i dobbelt garn ekstra flott – enten med dobbel **Faerytale** eller blandet med en av våre andre garnkvaliteter. På den måten får du helt nye og spennende resultater.

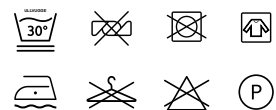
Hver gang du kjøper garn fra Du Store Alpakka, støtter du **Mirasolskolen i Peru**.

**NB!** Strikkefastheten som er oppgitt på banderolen er kun veiledende. Husk at du alltid skal følge strikkefastheten som er oppgitt i oppskriften.

10  
18



50 gram = ca 175 meter



- Ullvugge 30 °C
- Vrenges før vask
- Bruk vaskemiddel for ull/silke
- Bruk ikke skyllemiddel
- Tørkes flatt



**House of Yarn** er et norsk merkevarehus og totalleverandør av kvalitetsgarn, design og accessoarer til faghandel og kjedebutikker i Norge og Norden.

[houseofyarn.no](http://houseofyarn.no)

# HOUSE *of* YARN



[dustorealpakka.no](http://dustorealpakka.no)



[dalegarn.no](http://dalegarn.no)



[knitathome.no](http://knitathome.no)



[gjestal.no](http://gjestal.no)

## FØLG HOUSE OF YARN OG VÅRE BRANDS PÅ SOSIALE MEDIER



HOUSEOFYARN.NO  
DUSTOREALPAKKA  
DALEGARN.NO  
GJESTALGARN



HOUSEOFYARN\_NORWAY



HOUSEOFYARN

---

FORHANDLERINFORMASJON