

MODELL | 61-01

# NICOLE LAVENDEL GENSER

FAT FAERYTALE & HEXA



#dustorealpakka #DSA  
#houseofyarn\_norway

U U |||  
4,5+6 4,5+6 4,5+6

# 61-01



## NICOLE LAVENDEL GENSER



### GARN BRUKT I DENNE OPPSKRIFTEN:

FAT FAERYTALE 100 % alpakka,  
50 gram = ca 100 meter  
HEXA 100 % alpakka,  
50 gram = ca 100 meter

<b>DESIGN</b>	Iselin Hafselv				
<b>STØRRELSER</b>	XS	(S)	M	(L)	XL

### PLAGGETS MÅL

Overvidde ca	95	(100)	108	(113)	121	cm
Hel lengde ca	54	(56)	58	(60)	62	cm
Ermelengde ca	48 cm (i alle størrelser)					

### GARNFORBRUK

FAT FAERYTALE						
Mørk syrin 791	6	(6)	7	(7)	8	nøster
Dus aprikos 793	1 nøste alle størrelser					
Blek rosa 789	1 nøste alle størrelser					
HEXA						
Burgunder						
melert 918	2 nøster alle størrelser					

**PINNEFORSLAG** Stor og liten rundp og strømpep nr 4,5 og 6

**STRIKKEFASTHET** 15 m mønstret glattstrikk på p nr 6 = 10 cm  
14 m ensfarget glattstrikk på p nr 6 = 10 cm

### Slik finner du riktig størrelse:

1. Ta mål av et strikkeplagg som passer.
2. Sammenlign målene med oppskriften.
3. Velg størrelse ut fra overvidden på bolen.
4. Lengde på bol og ermer kan du strikke lenger eller kortere ved behov.

**Sjekk strikkefastheten ved å strikke en prøvelapp. Tell antall m pr 10 cm, har du flere m enn oppgitt, skift til tykkere p. Har du færre m, skift til tynnere p.**

**FORKORTELSER** r = rett, vr = vrang, m = maske, p = pinne

### © House of Yarn AS

Kopiering og publisering av materiale og oppskrifter, eller bruk av dette i næringsøyemed, er ikke tillatt uten avtale med House of Yarn AS.

## BOLEN

Legg opp 124 (130) 138 (146) 154 m på rundp nr 4,5 med mørk syrin og strikk 14 cm vrangbord rundt med 1 vridd r, 1 vr. Skift til rundp nr 6 og strikk glattstrikk, **samtidig** som det økes 8 (10) 10 (12) 14 m jevnt fordelt = 132 (140) 148 (158) 168 m. Strikk glattstrikk til arbeidet måler ca 26 (28) 30 (32) 34 cm og øk 10 (10) 14 (12) 14 m jevnt fordelt = 142 (150) 162 (170) 182 m. Sett et merke i hver side med 71 (75) 81 (85) 91 m til for- og bakstykket. Strikk mønster etter diagram **A**, start ved pil for valgt størrelse, strikk til neste sidemerke og start på nytt ved pil. Når diagram **A** er ferdig, strikkes resten av arbeidet i glattstrikk med mørk syrin. På første omgang felles 8 (8) 12 (12) 12 m jevnt fordelt = 134 (142) 150 (158) 170 m.

**NB!** Når arbeidet måler ca 46 (48) 50 (52) 54 cm, deles det i to ved sidemerkene = 67 (71) 75 (79) 85 m til for- og bakstykket.

## BAKSTYKKET

Strikk glattstrikk fram og tilbake til arbeidet måler ca 54 (56) 58 (60) 62 cm og fell av.

## FORSTYKKET

Fell av de 17 (17) 17 (19) 19 midterste m og strikk hver side for seg. Fell til halsen på hver 2. p: 3,2,2,1 m = 17 (19) 21 (22) 25 m til hver skulder. Strikk til arbeidet måler ca 54 (56) 58 (60) 62 cm og fell av. Strikk den andre siden på samme måte, men speilvendt.

## ERMENE

Legg opp 28 (30) 32 (34) 36 m på strømpep nr 4,5 med mørk syrin og strikk 22 cm vrangbord rundt med 1 vridd r, 1 vr. Skift til strømpep nr 6 og strikk glattstrikk, **samtidig** som det økes 15 m jevnt fordelt (likt for alle størrelser) = 43 (45) 47 (49) 51 m. Øk videre 2 m på undersiden av ermet på hver 2. cm (likt for alle størrelser) til det er = 63 (65) 67 (69) 71 m.

**NB!** Når arbeidet måler ca 36 cm (likt for alle størrelser), strikkes **20 omganger** mønster etter diagram **A**. Tell ut fra midt på ermet hvor diagrammet skal begynne. Etter 20 omganger diagram **A**, strikkes resten av arbeidet med mørk syrin. Strikk 2 omganger r, deretter 3 omganger vr til belegg. Fell løst av.

## MONTERING


Merk av ermevidden i hver side. Sy 2 maskinsømmer (1 rett søm og 1 sikksakk) på hver side av merketrådene i sidene. Klipp opp mellom sømmene. Sy sammen på skuldrene. Sy ermene til bolen. Brett belegget over sårkantene og sy løst til på vrangen.

## HALS

Strikk opp 78 (80) 82 (84) 86 m på rundp nr 4,5 med mørk syrin og strikk 2 omganger r. **NB!** Snu strikkesøyet og strikk ca 30 cm vrangbord rundt med 1 vridd r, 1 vr. Fell løst av.




DIAGRAM A



- Mørk syrin 791
- Burgunder melert 918
- Dus aprikos 793
- Blek rosa 789

# Garn brukt i denne oppskriften



BØRSTET ALPAKKA

## FAT FAERYTALE

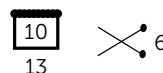


100 % alpakka  
Produsert i Peru

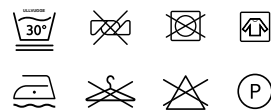
**FAT FAERYTALE** er en tykkere, litt chunky utgave av klassikeren **Faerytale**. Begge er i 100 % børstet alpakka, superlett og silkemykt som en pusunge. **Fat Faerytale** er eventyrlig lett, bløtt og føles supermykt mot huden. Fargene er speilet mot **Big Sterk** og **Faerytale** slik at du kan leke deg med flere garn og strukturer i samme plagg, eller strikke flere plagg ton-i-ton.

**TIPS:** På grunn av den lette og luftige tråden, blir plagg strikket i dobbelt garn ekstra flott – enten med dobbel **Fat Faerytale** eller blandet med noen av våre andre garn. Man får fantastisk flott resultat med **Fat Faerytale** i mønsterstrikk sammen med **Big Sterk** – eller strikk med en tråd av hver.

Hver gang du kjøper garn fra Du Store Alpakka, støtter du **Mirasolskolen i Peru**.



50 gram = ca 100 meter



- Ullvugge 30 °C
- Vrenges før vask
- Bruk vaskemiddel for ull/silke
- Bruk ikke skyllemiddel
- Tørkes flatt



## HEXA

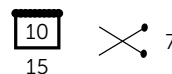


100 % alpakka  
Produsert i Peru

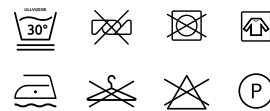
**HEXA** er et supermykt, tykt og smidig garn som gir lette og luftige plagg. Garnet er kabelspunnet av fineste alpakka og du kan gjerne bruke tykke pinner, for eksempel 6-8 – alt etter hvor løst eller fast du strikker og hvordan du ønsker at det ferdige resultatet skal være.

**TIPS:** **Hexa** er svært elastisk og strekker seg når du strikker. Derfor er det ekstra viktig å starte med en strikkeprøve før du setter i gang med store prosjekter. Alle strikker forskjellig, og det gir utslag i det ferdige strikkeplagget.

Ved å kjøpe garn fra Du Store Alpakka, støtter du **Mirasolskolen i Peru**.



50 gram = ca 100 meter



- Ullvugge 30 °C
- Vrenges før vask
- Bruk vaskemiddel for ull/silke
- Bruk ikke skyllemiddel
- Tørkes flatt

Sjekk også:

NICOLE BEIGE  
GENSER  
DSA 61-02



**House of Yarn** er et norsk merkevarehus og totalleverandør av kvalitetsgarn, design og accessoarer til faghandel og kjedebutikker i Norge og Norden.

[houseofyarn.no](http://houseofyarn.no)

# HOUSE *of* YARN



[dustorealpakka.no](http://dustorealpakka.no)



[dalegarn.no](http://dalegarn.no)



[knitathome.no](http://knitathome.no)



[gjestal.no](http://gjestal.no)

## FØLG HOUSE OF YARN OG VÅRE BRANDS PÅ SOSIALE MEDIER



HOUSEOFYARN.NO  
DUSTOREALPAKKA  
DALEGARN.NO  
GJESTALGARN



HOUSEOFYARN\_NORWAY



HOUSEOFYARN

---

FORHANDLERINFORMASJON