




MODELL | 60-23

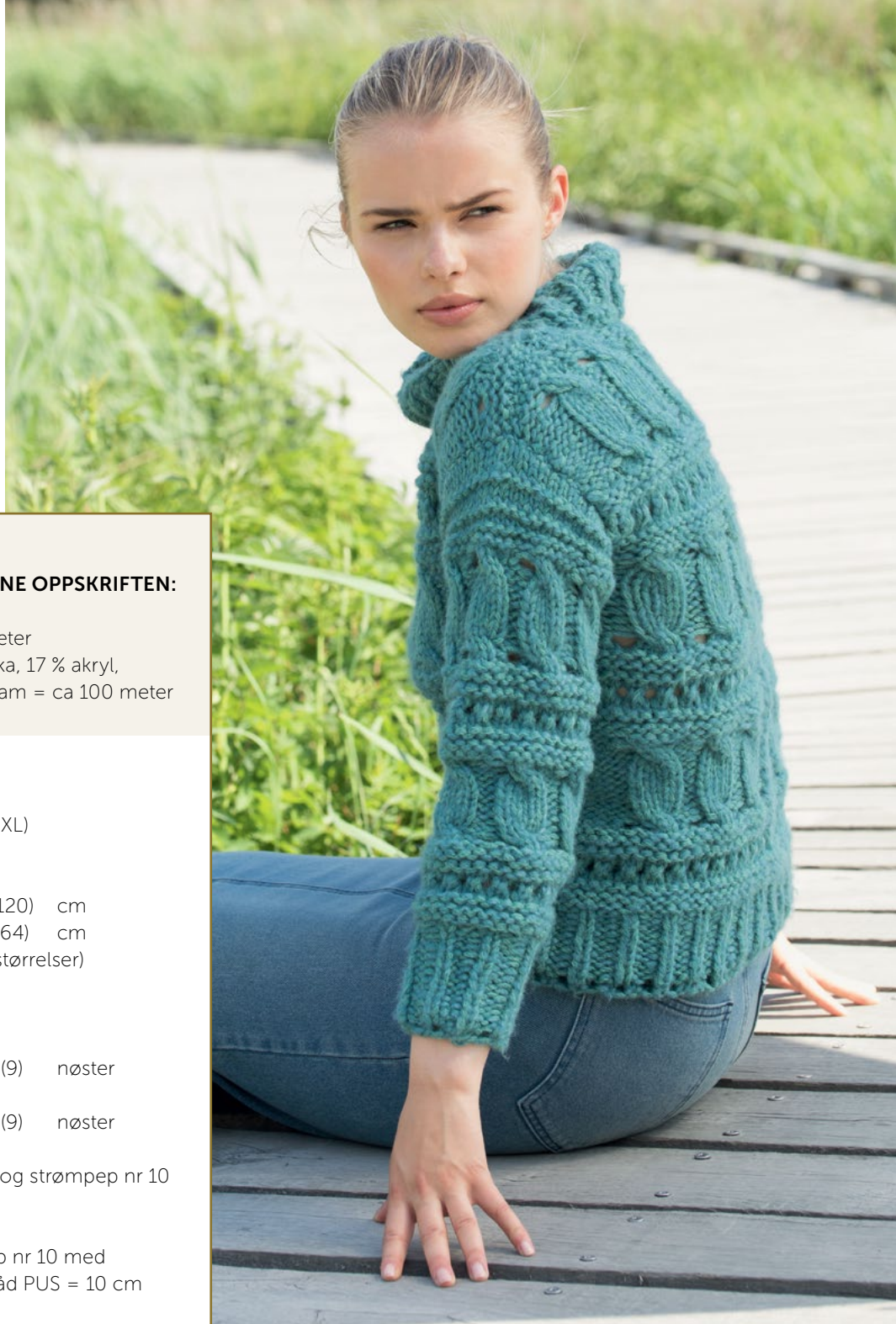
MIA GENSER SJØGRØNN

HEXA & PUS



#dustorealpakka #DSA
#houseofyarn_norway


10 10 10 HJELPEP



MIA GENSER SJØGRØNN



GARN BRUKT I DENNE OPPSKRIFTEN:

HEXA 100 % alpakka,
50 gram = ca 100 meter
PUS 70 % baby alpakka, 17 % akryl,
13 % polyamid, 50 gram = ca 100 meter

DESIGN Iselin Hafselid

STØRRELSER S (M) L (XL)

PLAGGETS MÅL

Overvidde ca	96	(104)	112	(120)	cm
Hel lengde ca	58	(60)	62	(64)	cm
Ermelengde ca	44 cm (likt for alle størrelser)				

GARNFORBRUK

HEXA					
Lys sjøgrønn 938	7	(7)	8	(9)	nøster
PUS					
Sjøgrønn 4022	7	(7)	8	(9)	nøster

PINNEFORSLAG Stor og liten rundp og strømpep nr 10
Hjelpep

STRIKKEFASTHET 10 m glattstrikk på p nr 10 med
1 tråd HEXA og 1 tråd PUS = 10 cm

Slik finner du riktig størrelse:

1. Ta mål av et strikkeplagg som passer.
2. Sammenlign målene med oppskriften.
3. Velg størrelse ut fra overvidden på bolen.
4. Lengde på bol og ermer kan du strikke lenger eller kortere ved behov.

Sjekk strikkefastheten ved å strikke en prøvelapp.
Tell antall m pr 10 cm, har du flere m enn oppgitt,
skift til tykkere p. Har du færre m, skift til tynnere p.

FORKORTELSER r = rett, vr = vrang, m = maske, p = pinne

© House of Yarn AS

Kopiering og publisering av materiale og oppskrifter,
eller bruk av dette i næringsøyemed, er ikke tillatt
uten avtale med House of Yarn AS.

60-23

BOLEN

Legg opp 96 (102) 108 (114) m med 1 tråd HEXA og 1 tråd PUS på rundp nr 10. Strikk 1 omgang vr rundt og 1 omgang med hullbord slik: *1 kast, 2 r sammen*, gjenta fra *-*. Fortsett med vrangbord 1 r, 2 vr til arbeidet måler ca 8 cm. Strikk 1 omgang r og øk 0 (2) 4 (6) m jevnt fordelt = 96 (104) 112 (120) m. Sett et merke i hver side med 48 (52) 56 (60) m til for- og bakstykket. Strikk mønster etter diagram **A**.

NB! De 4 **midterste m foran og bak** skal strikkes i diagram **C** fra og med **omgang 7** i diagram **A**, og videre gjennom hele arbeidet. Strikk ferdig diagram **A**. Fortsett med fletter etter diagram **B** og **C** slik: *strikk 2 (4) 0 (2) m vr, 20 (20) 26 (26) m etter diagram **B**, diagram **C** (4 m), 20 (20) 26 (26) m etter diagram **B**, 2 (4) 0 (2) m vr*. Gjenta inndelingen fra *-* på bakstykket.

Gjenta diagram **A** og **B** med midtfletten i diagram **C** gjennom hele arbeidet. Strikk til arbeidet måler ca 35 (36) 37 (38) cm. Del arbeidet i to, strikk for- og bakstykket ferdig hver for seg.

BAKSTYKKET

= 48 (52) 56 (60) m.

Strikk fram og tilbake og pass på at fletting og hullstrikk utføres på retten. Strikk til arbeidet måler ca 55 (57) 59 (61) cm. Skråfell til skulder i hver side på hver 2. p 7,7 (8,8) 9,8 (9,9) m. Strikk 1 p uten felling og fell deretter av de resterende 20 (20) 22 (24) m.

FORSTYKKET

= 48 (52) 56 (60) m.

Strikk som bakstykket til arbeidet måler ca 50 (52) 54 (56) cm. Fell av 12 (12) 14 (16) m midt foran til hals og strikk hver side

ferdig for seg. Fell videre til halsen på hver 2. p 2,1,1 m (likt alle størrelser) = 14 (16) 17 (18) skulderm. **NB!** Når arbeidet måler ca 55 (57) 59 (61) cm skråfelles det til skulder som på bakstykket. Strikk den andre siden på samme måte, men speilvendt.

ERMENE

Legg opp 20 (20) 24 (24) m med 1 tråd HEXA og 1 tråd PUS på rundp nr 10. Strikk 1 omgang vr rundt, 1 omgang hullbord slik: *1 kast, 2 r sammen*, gjenta fra *-*. Strikk 1 omgang r og øk 1 (1) 0 (0) m jevnt fordelt = 21 (21) 24 (24) m. Fortsett med vrangbord 1 r, 2 vr rundt til arbeidet måler ca 8 cm. Strikk 1 omgang r, samtidig som det økes 5 (5) 8 (8) m jevnt fordelt = 26 (26) 32 (32) m. Strikk mønster etter diagram **A**. Strikk ferdig diagram **A** og fortsett med fletter etter diagram **B**. Det økes nå 2 m midt under ermet på hver 3. cm (likt for alle størrelser) til det er 42 (44) 46 (48) m. Strikk vekselvis diagram **A** og **B** til arbeidet måler ca 43 cm (likt alle størrelser). Strikk 1 omgang vr, 2 omganger r og fell av. Strikk et erme til.

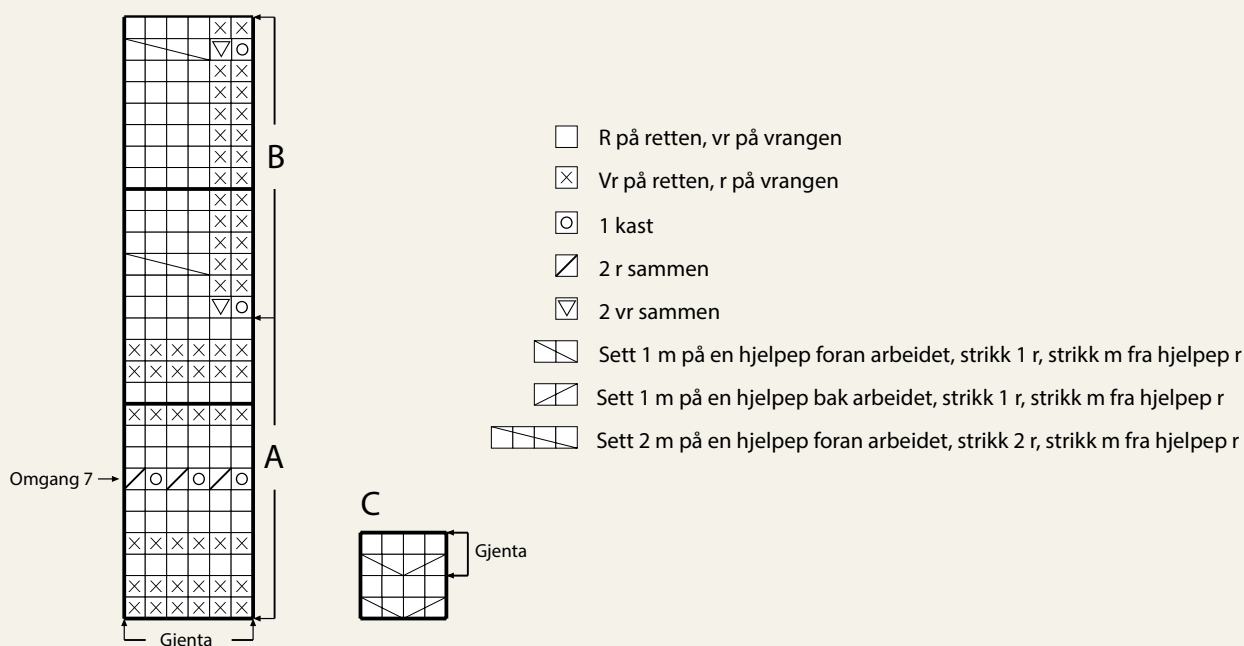
MONTERING

Sy sammen på skuldrene og sy i ermene.

HALSKANT

Strikk opp 60 (60) 66 (66) m med 1 tråd HEXA og 1 tråd PUS på liten rundp nr 10. Strikk 2 omganger vr rundt og 1 omgang hullbord som på bol og ermer. Strikk 3 cm vrangbord med 1 r, 2 vr. Strikk 1 omgang vr og fell 10 (8) 12 (10) m jevnt fordelt = 50 (52) 54 (56) m. Strikk 1 omgang hullbord og 1 omgang vr. Fell løst av med vr m og pass på at kanten ikke blir for stram.

DIAGRAM A, B, C



Garn brukt i denne oppskriften



HEXA

◇◇◇◇
100 % alpakka
Produsert i Peru

HEXA er et supermykt, tykt og smidig garn som gir lette og luftige plagg. Garnet er kabelspunnet av fineste alpakka og du kan gjerne bruke tykke pinner, for eksempel 6-8 – alt etter hvor løst eller fast du strikker og hvordan du ønsker at det ferdige resultatet skal være.

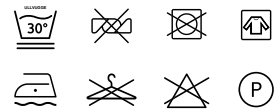
TIPS: Hexa er svært elastisk og strekker seg når du strikker. Derfor er det ekstra viktig å starte med en strikkeprøve før du setter i gang med store prosjekter. Alle strikker forskjellig, og det gir utslag i det ferdige strikkeplagget.

Ved å kjøpe garn fra Du Store Alpakka, støtter du **Mirasolskolen i Peru.**


10
15



50 gram = ca 100 meter



- Ullvugge 30 °C
- Vrenges før vask
- Bruk vaskemiddel for ull/silke
- Bruk ikke skyllemiddel
- Tørkes flatt



PUS

◇◇◇◇
70 % baby alpakka 17 % akryl
13 % polyamid
Produsert i Peru

PUS er et loddent, supermykt, lett og lekkert alpakkagarn med en kabelspunnet kjerne. Overflaten er fint børstet, og garnet passer perfekt til lette plagg.

Pus er svært drøyt i bruk og kommer i klare, rene farger i tillegg til vakre natur- og pastellfarger.

TIPS: Garnet er perfekt til skjerf, løse halser og tilbehør. Men fordi det er så lett og luftig, passer det også svært godt til større plagg.

Hver gang du kjøper garn fra Du Store Alpakka, støtter du **Mirasolskolen i Peru.**

10
12



50 gram = ca 100 meter



- Ullvugge 30 °C
- Vrenges før vask
- Bruk vaskemiddel for ull/silke
- Bruk ikke skyllemiddel
- Tørkes flatt



Oppskrift på skjerf:

MIA MEGASKJERF
SJØGRØNN
DSA 60-24

House of Yarn er et norsk merkevarehus og totalleverandør av kvalitetsgarn, design og accessoarer til faghandel og kjedebutikker i Norge og Norden.

houseofyarn.no

HOUSE *of* YARN



dustorealpakka.no



dalegarn.no



knitathome.no



gjestal.no

FØLG HOUSE OF YARN OG VÅRE BRANDS PÅ SOSIALE MEDIER



HOUSEOFYARN.NO
DUSTOREALPAKKA
DALEGARN.NO
GJESTALGARN



HOUSEOFYARN_NORWAY



HOUSEOFYARN

FORHANDLERINFORMASJON