



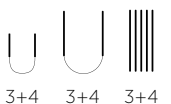
MODELL | 59-05

CARA GENSER

PIMA BABY



#dustorealpakka #DSA
#houseofyarn_norway





CARA GENSER



GARN BRUKT I DENNE OPPSKRIFTEN:

PIMA BABY 85 % peruansk Pima bomull, 15 % baby alpakka, 50 gram = ca 100 meter

DESIGN Iselin Hafselid

STØRRELSER XS (S) M (L) XL

PLAGGETS MÅL

Overvidde ca	98	(106)	113	(120)	127	cm
Hel lengde ca	50	(52)	54	(56)	58	cm
Ermelengde ca	40 cm (likt for alle størrelser)					

GARNFORBRUK

Lavendel 410	11	(12)	13	(14)	15	nøster
--------------	----	------	----	------	----	--------

PINNEFORSLAG Liten og stor rundp og strømpep nr 3 og 4

STRIKKEFASTHET 22 m glattstrikk på p nr 4 = 10 cm

Alternativt garn: STERK

Slik finner du riktig størrelse:

1. Ta mål av et strikkeplagg som passer.
2. Sammenlign målene med oppskriften.
3. Velg størrelse ut fra overvidden på bolen.
4. Lengde på bol og ermer kan du strikke lenger eller kortere ved behov.

Sjekk strikkefastheten ved å strikke en prøvelapp. Tell antall m pr 10 cm, har du flere m enn oppgitt, skift til tykkere p. Har du færre m, skift til tynnere p.

FORKORTELSER r = rett, vr = vrang, m = maske, p = pinne

© House of Yarn AS

Kopiering og publisering av materiale og oppskrifter, eller bruk av dette i næringsøyemed, er ikke tillatt uten avtale med House of Yarn AS.

59-05



PERLESTRIKK

1. p/omgang: Strikk 1 r, 1 vr.

2. p/omgang: Strikk r over vr, vr over r.

Gjenta disse 2 p.

HULLMØNSTER

1. p: Strikk r.

2. p: Strikk *kast, 2 m r sammen*. Gjenta fra *-*.

Gjenta disse 2 p.

GENSER

NB! Maskene i hullmønsteret forskyver seg diagonalt og på grunn av den løse strukturen blir dette feltet noe videre enn resten av bolen.

BOLEN

Legg opp 216 (232) 248 (264) 280 m på rundp nr 3 og strikk 2 omganger vr, 2 omganger r rundt. Skift til p nr 4 og strikk **hullmønster** til arbeidet måler ca 16 (17) 18 (19) 20 cm. Fortsett med glattstrikk til arbeidet måler 24 (26) 27 (28) 29 cm. Strikk videre med **perlestrikk**. Når arbeidet måler ca 30 (31) 32 (33) 34 cm deles arbeidet i to, med 108 (116) 124 (132) 140 m til for- og bakstykket. Strikk hvert stykke ferdig for seg.

BAKSTYKKET

Strikk **perlestrikk** frem og tilbake til arbeidet måler ca 33 (35) 37 (38) 39 cm. Strikk videre med glattstrikk til arbeidet måler ca 41 (43) 45 (47) 48 cm. Strikk arbeidet ferdig i **perlestrikk**.

NB! Strikk til arbeidet måler ca 47 (49) 51 (53) 55 cm.

Skråfell til skulder i hver side på hver 2. p 11,10,10 (12,11,11) 13,12,12 (14,13,13) 15,14,14 m. Strikk 1 p uten felling og fell av de resterende 46 (48) 50 (52) 54 m.

FORSTYKKET

Strikk som bakstykket til arbeidet måler ca 40 (42) 44 (46) 48 cm. Fell av de 16 (18) 20 (22) 24 midterste m til hals og strikk hver side ferdig for seg. Fell videre mot halsen på hver 2. p 5,4,3,2,1 m (likt for alle størrelser) = 31 (34) 37 (40) 43 skulderm. **NB!** Når arbeidet måler ca 47 (49) 51 (53) 55 cm skråfelles det til skulder som på bakstykket.

ERMENE

Legg opp 66 (68) 70 (72) 74 m på strømpep nr 3 og strikk 2 omganger vr, 2 omganger r rundt. Skift til p nr 4 og strikk **hullmønster** til arbeidet måler ca 16 cm. (likt for alle størrelser) Fortsett med glattstrikk og øk 2 m midt under ermet. Gjenta økingene på hver 1,5. cm (likt for alle størrelser) til det er 88 (92) 96 (100) 104 m.

NB! Når arbeidet måler ca 24 cm (likt for alle størrelser) strikkes det **perlestrikk** til ermet måler ca 33 cm (likt for alle størrelser), resten av ermet strikkes i glattstrikk. Strikk til arbeidet måler ca 40 cm (likt for alle størrelser). Fell av. Strikk et erme til på samme måte.

MONTERING

Sy sammen på skuldrene. Sy i ermene.

HALSKANT

Strikk opp 112 (116) 120 (124) 128 m på rundp nr 3 rundt halsen. Strikk 2 omganger r, 2 omganger vr rundt. Fell av med vr m og pass på at kanten ikke blir for stram.

Garn brukt i denne oppskriften



PIMA BABY

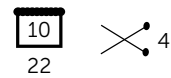


85 % peruansk Pima bomull,
15 % baby alpakka

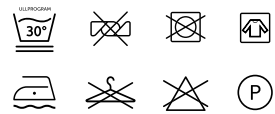
PIMA BABY inneholder 85 % peruansk Pima bomull og 15 % babyalpakka og produseres i Peru. Garnet er et sommer- og helårgarn med et alpakka-mykt grep selv med så høy andel bomull. Pima Baby inneholder ikke lanolin, er hypoallergent – det vil si at det ikke er allergifremkallende – og er et naturlig garnvalg for allergikere, de med sensibel hud og til baby og småbarn. **Pima Baby** anbefales til alle typer strikkeplagg og er like fint til strikking og hekling.

Pima Baby har samme strikkefasthet som **Sterk** så oppskriftene kan fint brukes om hverandre.

Hver gang du kjøper garn fra Du Store Alpakka støtter du **Mirasolskolen i Peru**.



50 gram = ca 100 meter



- Ullvugge 30 °C
- Vrenses før vask
- Bruk vaskemiddel for ull/silke
- Bruk ikke skyllemiddel
- Tørkes flatt

House of Yarn er et norsk merkevarehus og totalleverandør av kvalitetsgarn, design og accessoarer til faghandel og kjedebutikker i Norge og Norden.

houseofyarn.no

HOUSE *of* YARN



dustorealpakka.no



dalegarn.no



knitathome.no



gjestal.no

FØLG HOUSE OF YARN OG VÅRE BRANDS PÅ SOSIALE MEDIER



HOUSEOFYARN.NO
DUSTOREALPAKKA
DALEGARN.NO
GJESTALGARN



HOUSEOFYARN_NORWAY



HOUSEOFYARN

FORHANDLERINFORMASJON