



MODELL | 59-04

SUZY TOPP

PIMA BABY



#dustorealpakka #DSA
#houseofyarn_norway

U U }

3+4

3+4

HJELPEP

59-04

SUZY TOPP



GARN BRUKT I DENNE OPPSKRIFTEN:

PIMA BABY 85 % peruansk Pima bomull,
15 % baby alpakka, 50 gram = ca 100 meter

DESIGN

Iselin Hafselid

STØRRELSER

XS (S) M (L) XL

PLAGGETS MÅL

Overvidde ca	92	(100)	108	(116)	124	cm
Hel lengde ca	58	(60)	62	(64)	66	cm

GARNFORBRUK

Petrol 414	8	(9)	10	(11)	12	nøster
------------	---	-----	----	------	----	--------

PINNEFORSLAG

Liten og stor rundp nr 3 og 4
Hjelpep

STRIKKEFASTHET

22 m glattstrikk på p nr 4 = 10 cm
24 m flettestrikk på p nr 4 = 10 cm

Alternativt garn: STERK

Slik finner du riktig størrelse:

1. Ta mål av et strikkeplagg som passer.
2. Sammenlign målene med oppskriften.
3. Velg størrelse ut fra overvidden på bolen.
4. Lengde på bol og ermer kan du strikke lenger eller kortere ved behov.

Sjekk strikkefastheten ved å strikke en prøvelapp.

Tell antall m pr 10 cm, har du flere m enn oppgitt, skift til tykkere p. Har du færre m, skift til tynnere p.

FORKORTELSER

r = rett, vr = vrang, m = maske, p = pinne

© House of Yarn AS

Kopiering og publisering av materiale og oppskrifter, eller bruk av dette i næringsøyemed, er ikke tillatt uten avtale med House of Yarn AS.





HULLBORD strikket rundt

1. omgang: Strikk vr.

2. og 3. omgang: Strikk r.

4. omgang: Strikk *kast, 2 m r sammen*. Gjenta fra *-*.

5. og 6. omgang: Strikk r.

7. omgang: Strikk vr.

BOLEN

Legg opp 202 (220) 238 (256) 272 m på rundp nr 3. Strikk 7 omganger **hullbord** rundt. Skift til p nr 4 og strikk glattstrikk. Sett et merke i hver side med 101 (110) 119 (128) 136 m til for- og bakstykket. Strikk til arbeidet måler ca 39 (40) 41 (42) 43 cm. Øk 2 (2) 2 (2) 4 m jevnt fordelt = 102 (111) 120 (129) 138 m til hvert stykke. Fell av 12 m i hver side (= 6 m på hver side av merkene) til ermehull = 90 (99) 108 (117) 126 m til hvert stykke.

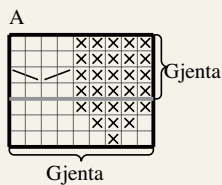
Det skal nå strikkes bærestykke med fletter på følgende måte: Strikk bakstykket 90 (99) 108 (117) 126 m, legg opp 45 (54) 63 (72) 81 m (= over venstre erme), strikk forstykket 90 (99) 108 (117) 126 m, legg opp 45 (54) 63 (72) 81 m = 270 (306) 342 (378) 414 m. Strikk 1 omgang r, fortsett med mønster etter diagram **A** ca 4 (5) 6 (7) 8 cm.

På neste omgang felles det 1 m i hver vr-felt ved å strikke de 2 første vr m sammen = 240 (272) 304 (336) 368 m. Strikk videre med 1 flette, 4 vr ca 3 cm (likt for alle størrelser). På neste omgang felles det 1 m i hver vr-felt ved å strikke de 2 første vr m sammen = 210 (238) 266 (294) 322 m. Strikk videre med 1 flette, 3 vr ca 3 cm (likt for alle størrelser). På neste omgang felles det 1 m i hver vr-felt ved å strikke de 2 første vr m sammen = 180 (204) 228 (252) 276 m. Strikk videre med 1 flette, 2 vr ca 3 cm (likt for alle størrelser). På neste omgang felles det 1 m i hver vr-felt ved å strikke de 2 første vr m sammen = 150 (170) 190 (210) 230 m. Strikk videre med 1 flette, 1 vr ca 3 cm (likt for alle størrelser). Neste omgang strikkes slik: *2 r sammen (= 1 vr + 1 m fra fletten), 3 r*, gjenta fra *-* = 120 (136) 152 (168) 184 m. Strikk videre med bare fletter ca 3 cm (likt for alle størrelser). Skift til p nr 3, strikk 1 omgang r, **samtidig** som det felles 0 (6) 12 (18) 24 m jevnt fordelt = 120 (130) 140 (150) 160 m. Strikk 7 omganger hullbord. Fell av med vr m og pass på at fellingene ikke blir for stram.

KANTER RUNDT ERMEHULLENE


Begynn nederst i ermehullet og strikk opp ca 10 m pr 5 cm på rundp nr 3 hele veien rundt. Strikk 1 omgang vr, 1 omgang r, 1 omgang vr rundt. Fell av med vr m og pass på at fellingene ikke blir for stram.

DIAGRAM A



- R på retten, vr på vrangen
- Vr på retten, r på vrangen
- Sett 1 m på hjelpep foran arbeidet, 1 r, strikk m fra hjelpep r
- Sett 1 m på hjelpep bak arbeidet, 1 r, strikk m fra hjelpep r

Garn brukt i denne oppskriften



PIMA BABY

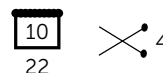


85 % peruansk Pima bomull,
15 % baby alpaka

PIMA BABY inneholder 85 % peruansk Pima bomull og 15 % babyalpaka og produseres i Peru. Garnet er et sommer- og helårsgarn med et alpaka-mykt grep selv med så høy andel bomull. Pima Baby inneholder ikke lanolin, er hypoallergent – det vil si at det ikke er allergifremkallende – og er et naturlig garnvalg for allergikere, de med sensibel hud og til baby og småbarn. **Pima Baby** anbefales til alle typer strikkeplagg og er like fint til strikking og hekling.

Pima Baby har samme strikkefasthet som **Sterk** så oppskriftene kan fint brukes om hverandre.

Hver gang du kjøper garn fra Du Store Alpaka støtter du **Mirasolskolen i Peru**.



50 gram = ca 100 meter



- Ullvugge 30 °C
- Vrenses før vask
- Bruk vaskemiddel for ull/silke
- Bruk ikke skyllemiddel
- Tørkes flatt

House of Yarn er et norsk merkevarehus og totalleverandør av kvalitetsgarn, design og accessoarer til faghandel og kjedebutikker i Norge og Norden.

houseofyarn.no

HOUSE *of* YARN



dustorealpakka.no



dalegarn.no



knitathome.no



gjestal.no

FØLG HOUSE OF YARN OG VÅRE BRANDS PÅ SOSIALE MEDIER



HOUSEOFYARN.NO
DUSTOREALPAKKA
DALEGARN.NO
GJESTALGARN



HOUSEOFYARN_NORWAY



HOUSEOFYARN

FORHANDLERINFORMASJON